

# 2024年度 学生アンケート

【2年生以上在学生対象】  
(2022～2024年度の比較)

城西大学

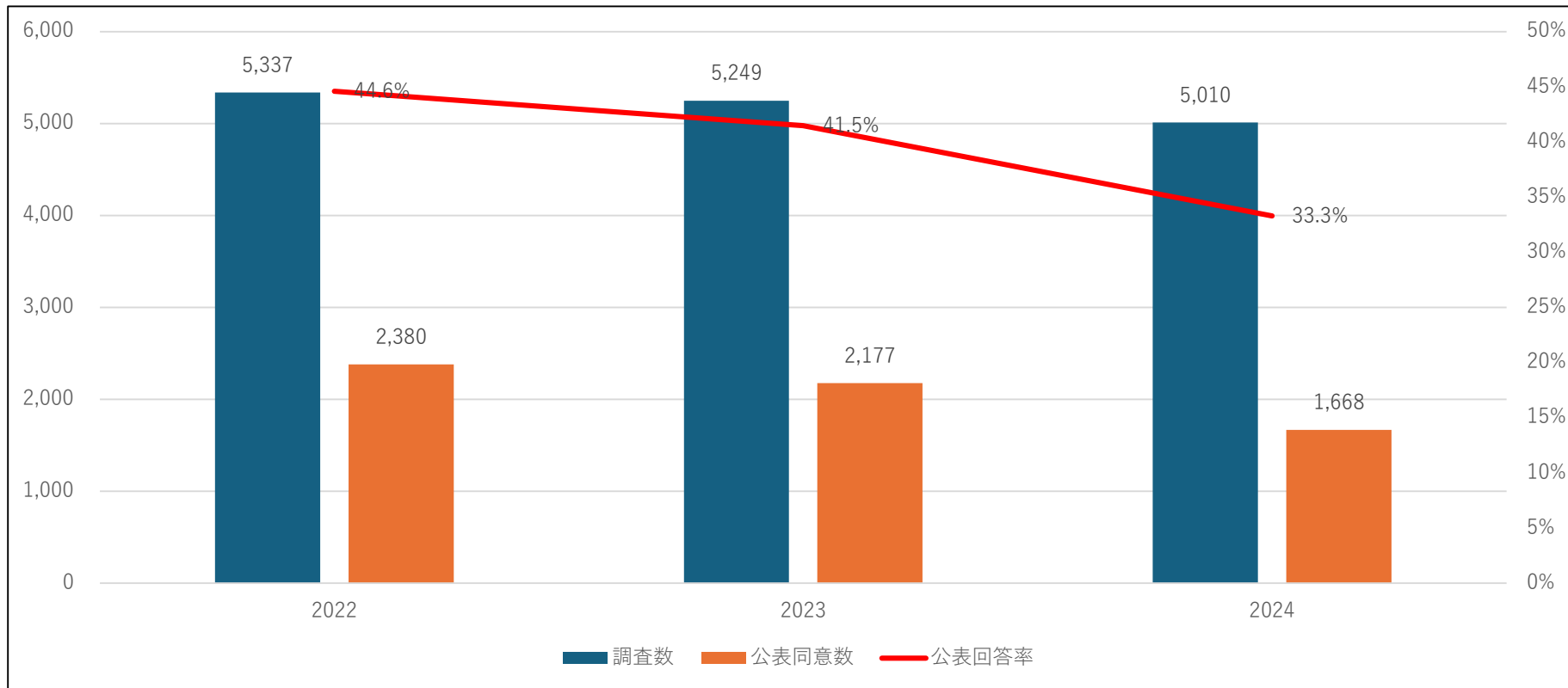


## 【調査の概要】

- ◆調査実施期間  
2023年11月6日（水）～12月24日（火）
- ◆調査対象者  
（2年生以上在学生）2023年度以前入学生 5,010名
- ◆調査方法  
Microsoft Formsを利用したWEB調査
- ◆回答者数（回答率）  
（2年生以上在学生）1,668名（33.3%）

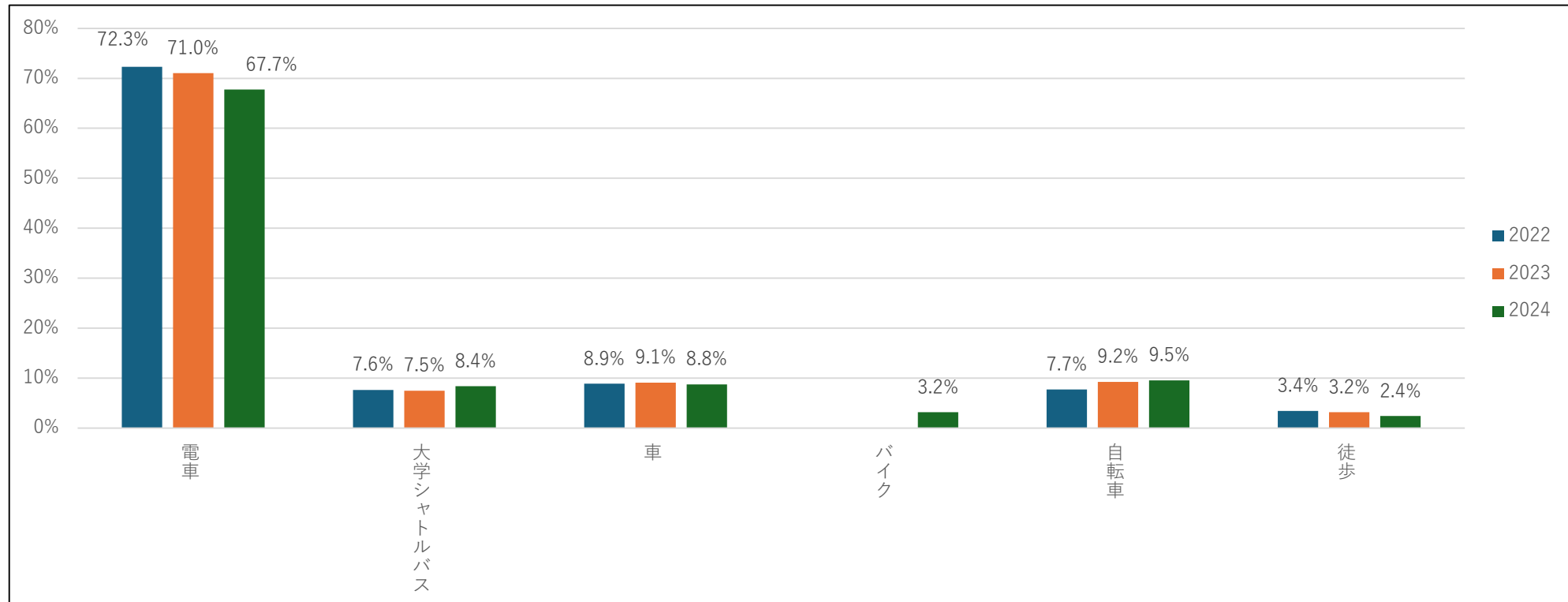
# 回答者数の集計

項目	年度	2022	2023	2024
調査数		5,337	5,249	5,010
公表同意数		2,380	2,177	1,668
公表回答率		44.6%	41.5%	33.3%



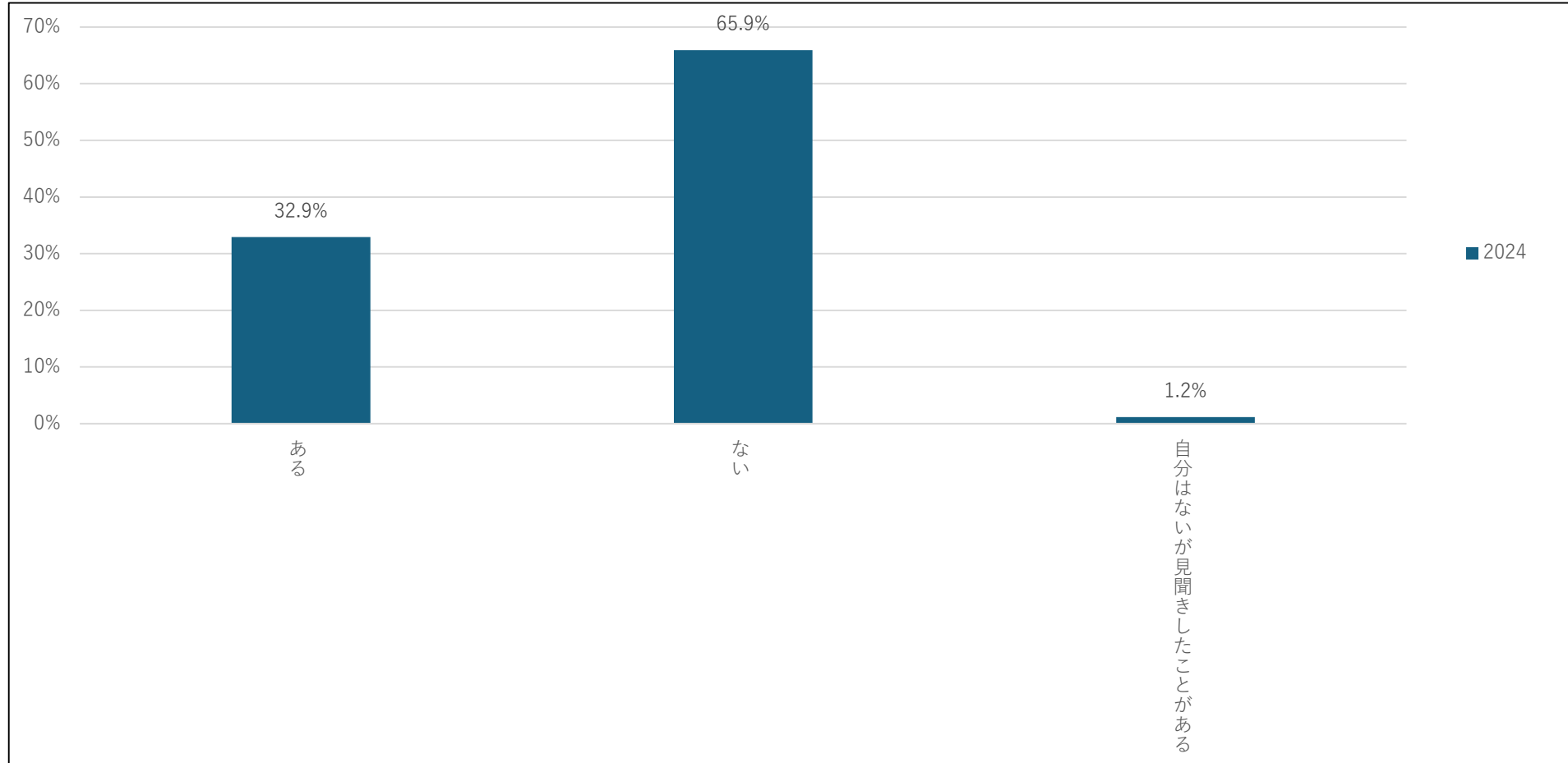
# 問1 主な通学手段

項目	年度	2022	2023	2024
電車		72.3%	71.0%	67.7%
大学シャトルバス		7.6%	7.5%	8.4%
車		8.9%	9.1%	8.8%
バイク		0.0%	0.0%	3.2%
自転車		7.7%	9.2%	9.5%
徒歩		3.4%	3.2%	2.4%



## 問2 【電車通学と回答された方へ】 電車内で不快な思いをした経験がありますか。

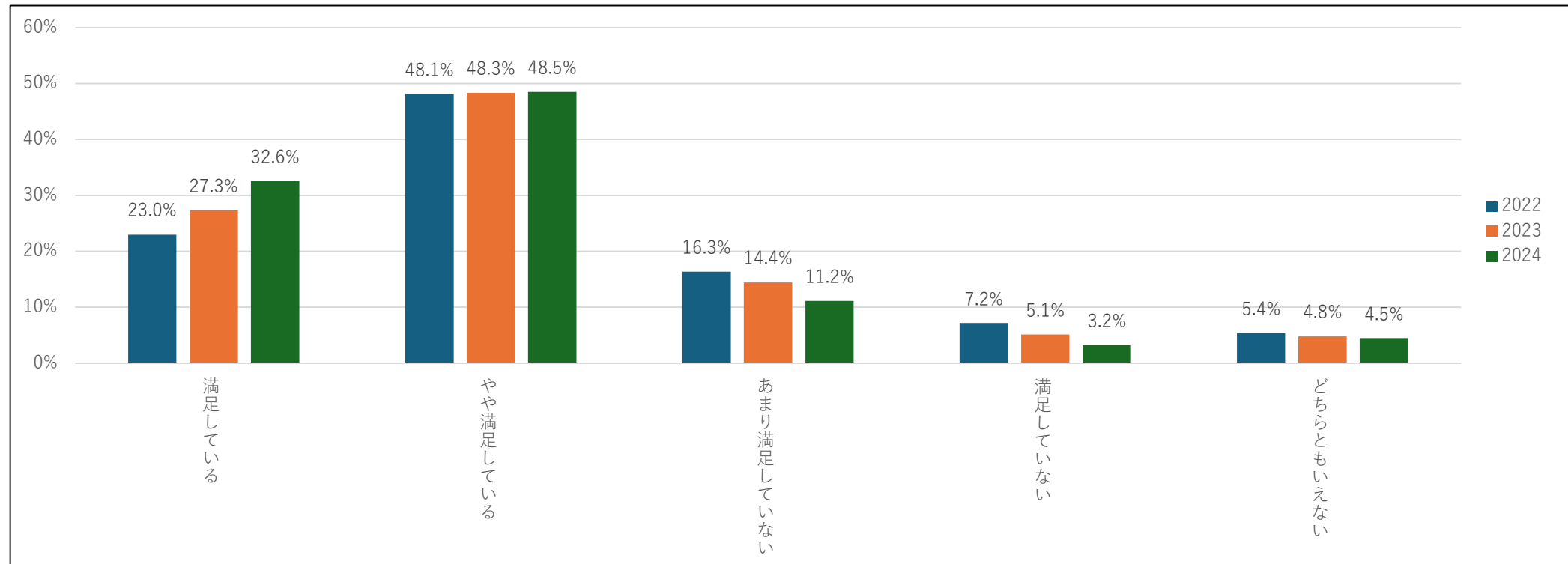
項目	年度	2024
ある		32.9%
ない		65.9%
自分はないが見聞きしたことがある		1.2%



※ 問3は学生個人のコメントとなります為、割愛とさせていただきます

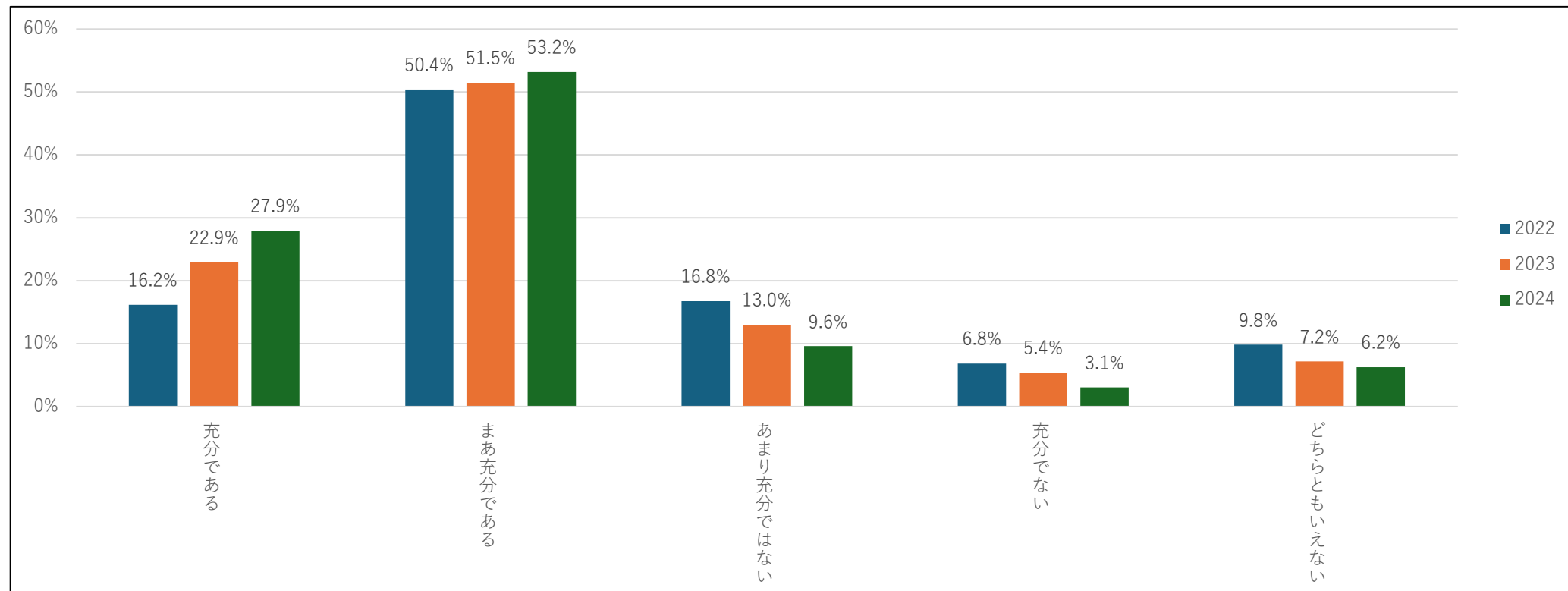
## 問4 授業以外の学生生活に満足していますか

項目	年度	2022	2023	2024
満足している		23.0%	27.3%	32.6%
やや満足している		48.1%	48.3%	48.5%
あまり満足していない		16.3%	14.4%	11.2%
満足していない		7.2%	5.1%	3.2%
どちらともいえない		5.4%	4.8%	4.5%



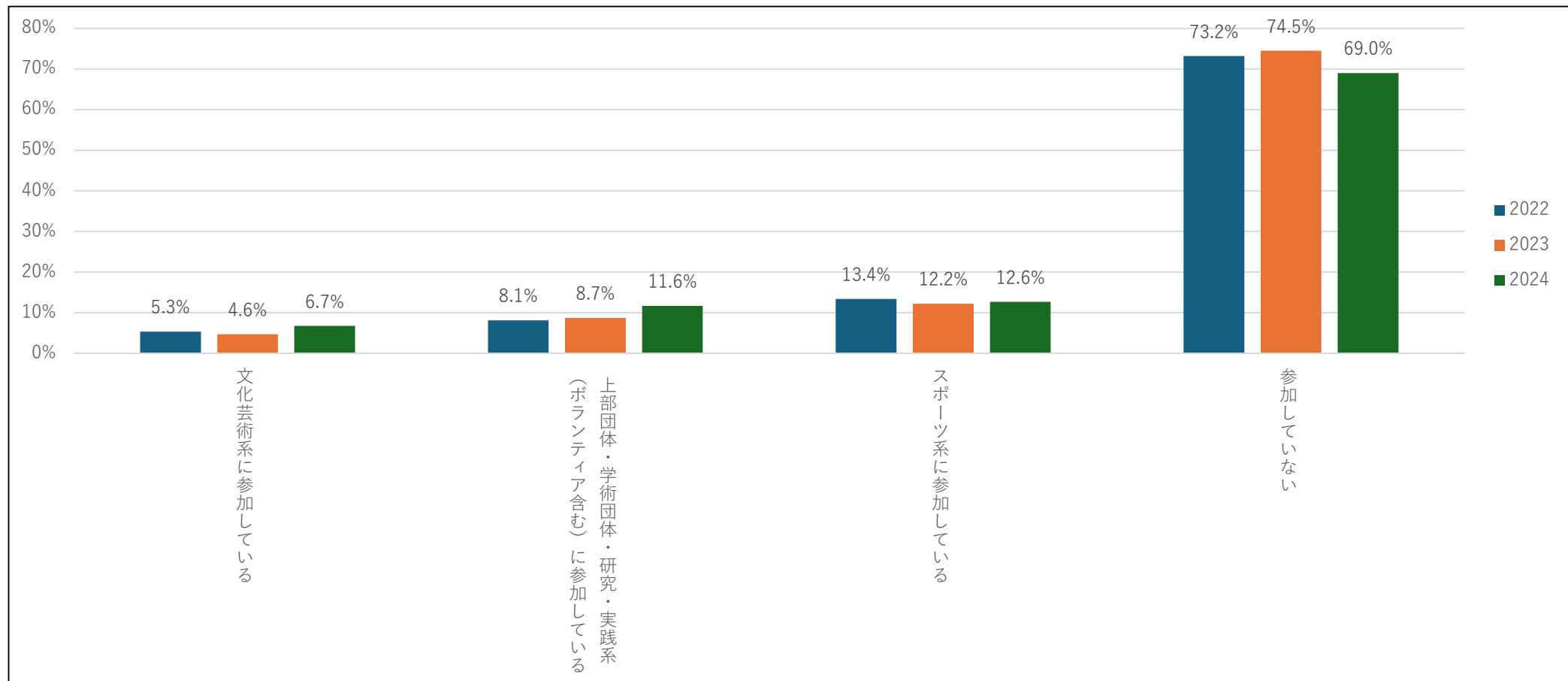
## 問5 授業以外の学生生活に関して、大学側のサポート（支援）体制やサービス内容は、全般的に見て充分だと思いますか

項目	年度	2022	2023	2024
充分である		16.2%	22.9%	27.9%
まあ充分である		50.4%	51.5%	53.2%
あまり充分ではない		16.8%	13.0%	9.6%
充分でない		6.8%	5.4%	3.1%
どちらともいえない		9.8%	7.2%	6.2%



## 問6 学内の公認クラブ・サークル活動についてお聞きします

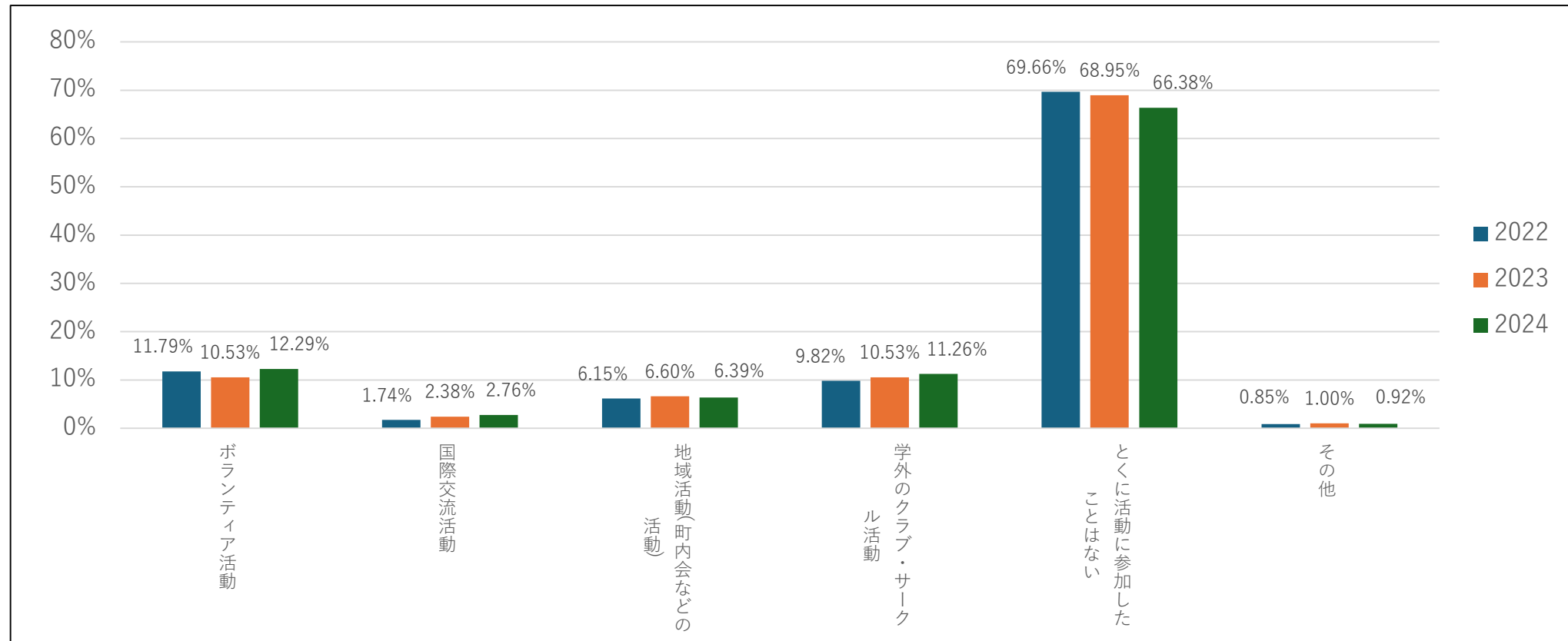
項目	年度	2022	2023	2024
文化芸術系に参加している		5.3%	4.6%	6.7%
上部団体・学術団体・研究・実践系（ボランティア含む）に参加している		8.1%	8.7%	11.6%
スポーツ系に参加している		13.4%	12.2%	12.6%
参加していない		73.2%	74.5%	69.0%





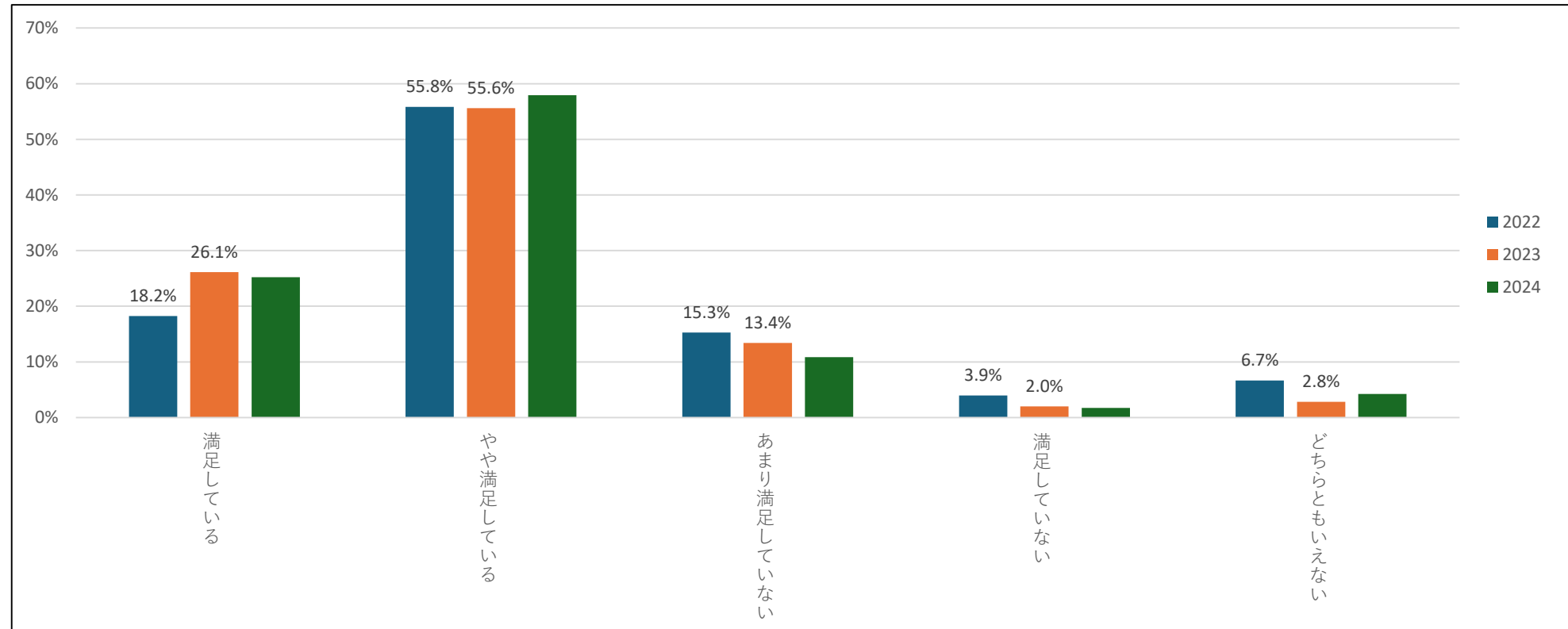
## 問7 学外の活動に参加したことがありますか

項目	年度	2022	2023	2024
ボランティア活動		11.8%	10.5%	12.3%
交際交流活動		1.7%	2.4%	2.8%
地域活動(町内会などの活動)		6.1%	6.6%	6.4%
学外のクラブ・サークル活動		9.8%	10.5%	11.3%
とくに活動に参加したことはない		69.7%	69.0%	66.4%
その他		0.9%	1.0%	0.9%



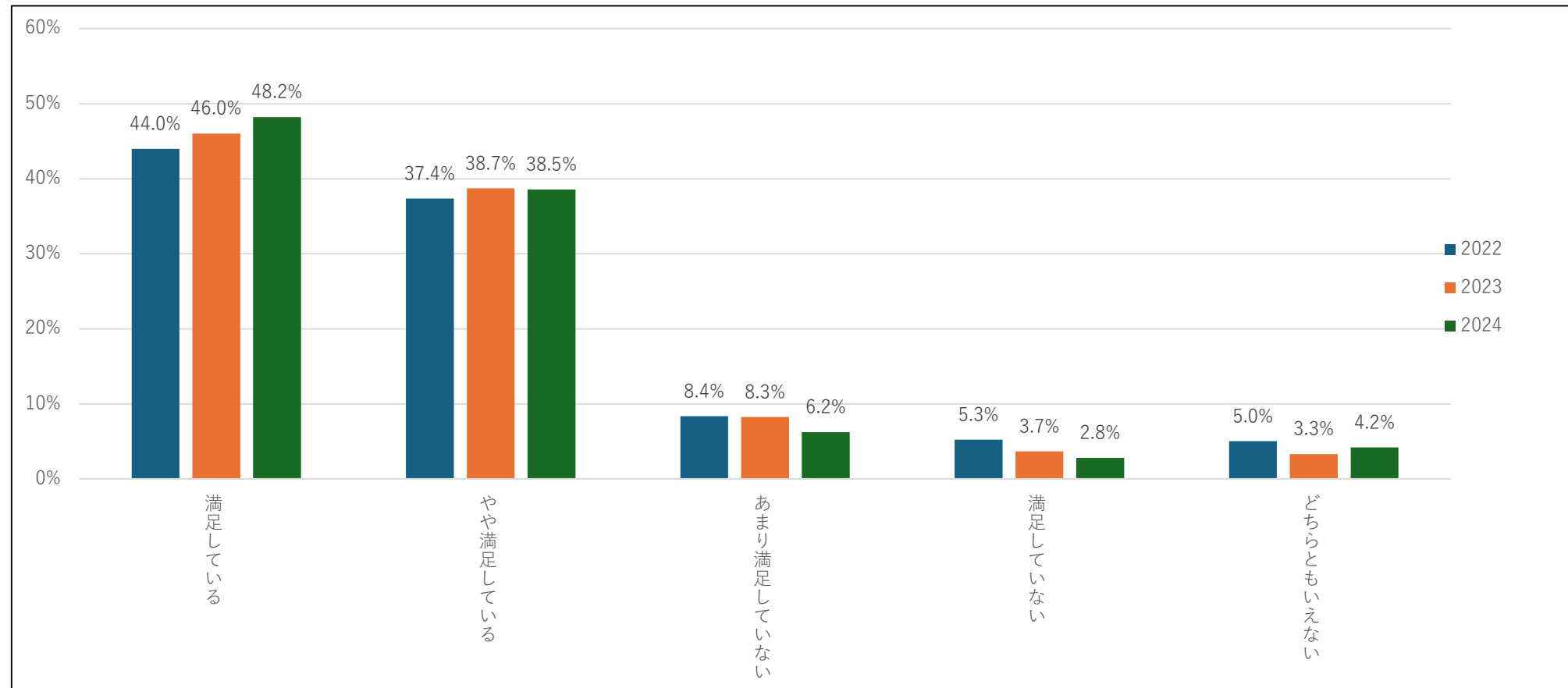
## 問8-1 本学での勉強について

項目	年度	2022	2023	2024
満足している		18.2%	26.1%	25.2%
やや満足している		55.8%	55.6%	57.9%
あまり満足していない		15.3%	13.4%	10.9%
満足していない		3.9%	2.0%	1.7%
どちらともいえない		6.7%	2.8%	4.3%



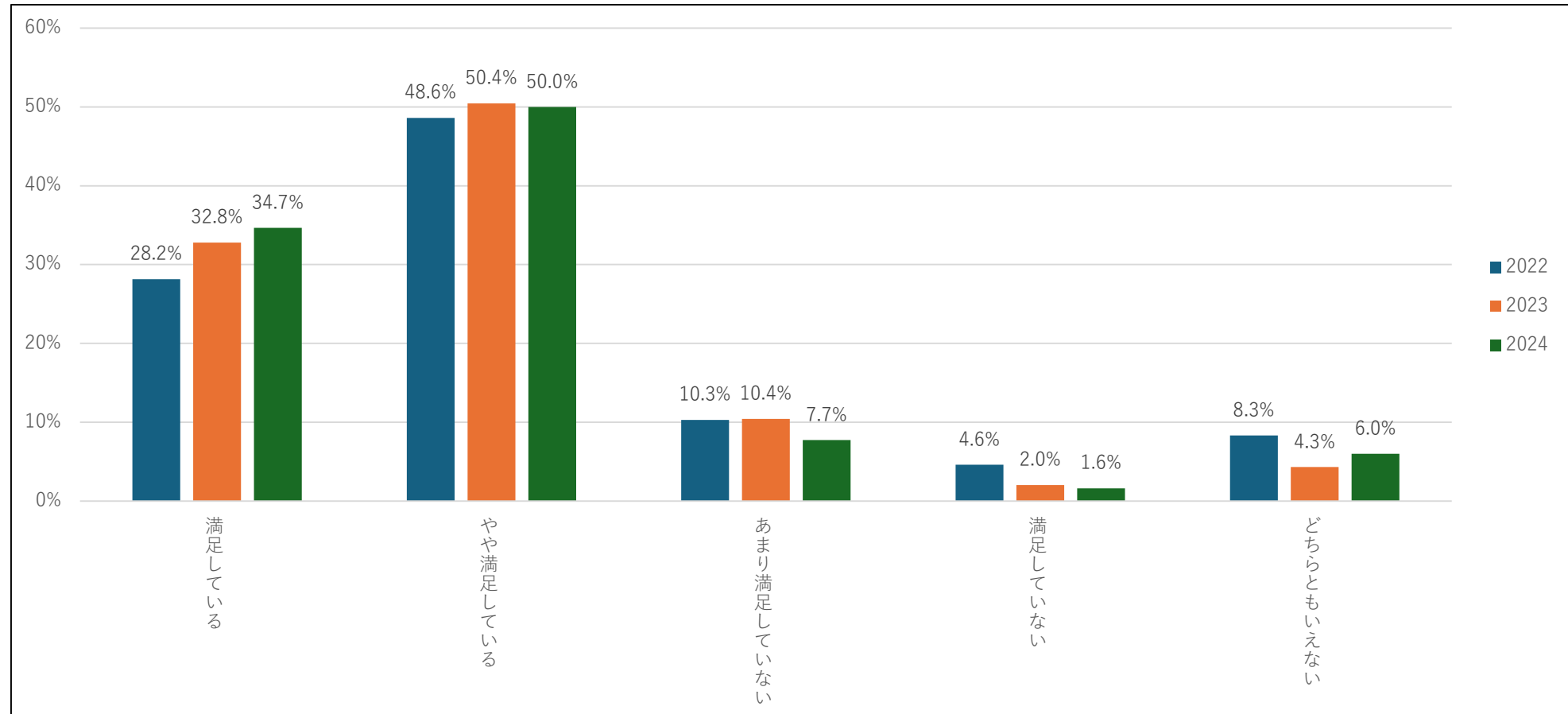
## 問8-2 本学での友人との関係について

項目	年度	2022	2023	2024
満足している		44.0%	46.0%	48.2%
やや満足している		37.4%	38.7%	38.5%
あまり満足していない		8.4%	8.3%	6.2%
満足していない		5.3%	3.7%	2.8%
どちらともいえない		5.0%	3.3%	4.2%



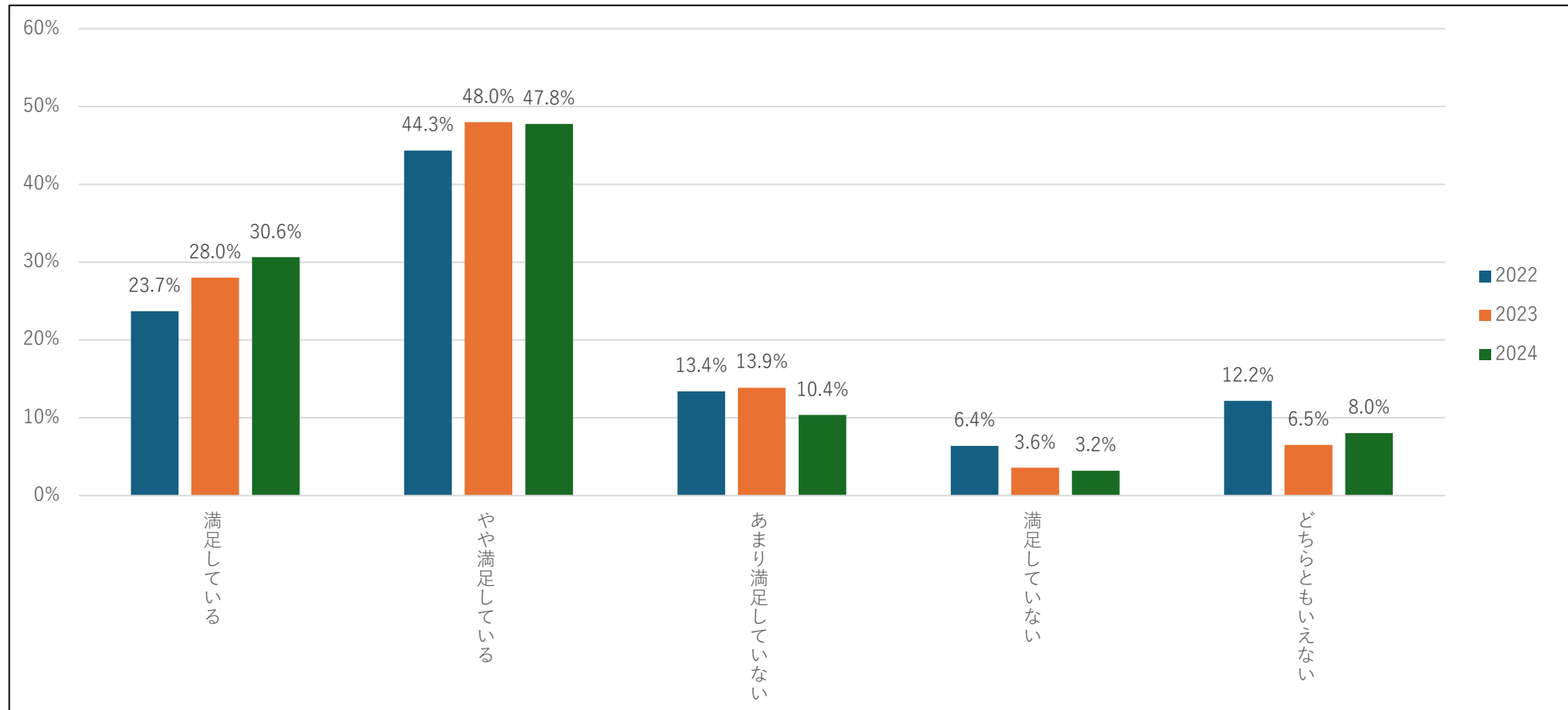
### 問8-3 本学での教員との関係について

項目	年度	2022	2023	2024
満足している		28.2%	32.8%	34.7%
やや満足している		48.6%	50.4%	50.0%
あまり満足していない		10.3%	10.4%	7.7%
満足していない		4.6%	2.0%	1.6%
どちらともいえない		8.3%	4.3%	6.0%



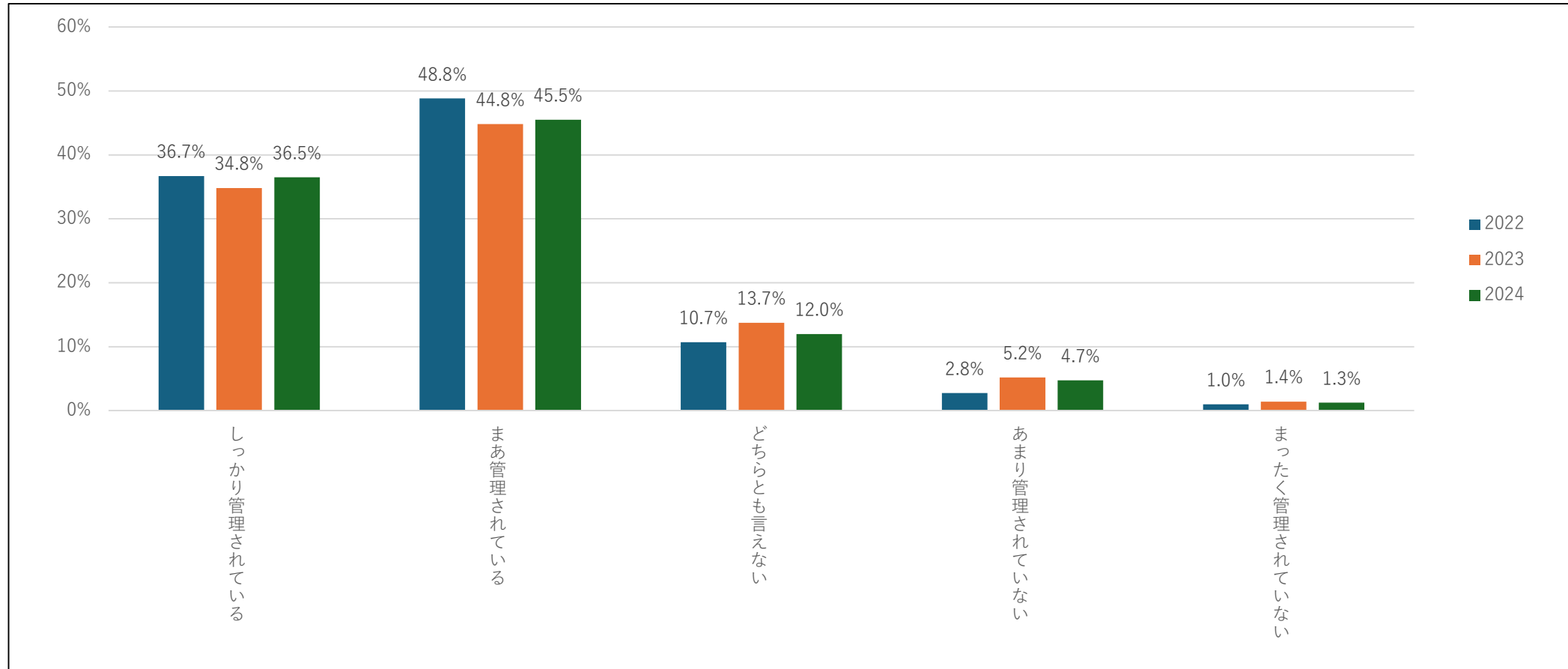
## 問8-4 本学での勉学以外の生活（講義や自主ゼミなどを除く生活）について

項目	年度	2022	2023	2024
満足している		23.7%	28.0%	30.6%
やや満足している		44.3%	48.0%	47.8%
あまり満足していない		13.4%	13.9%	10.4%
満足していない		6.4%	3.6%	3.2%
どちらともいえない		12.2%	6.5%	8.0%



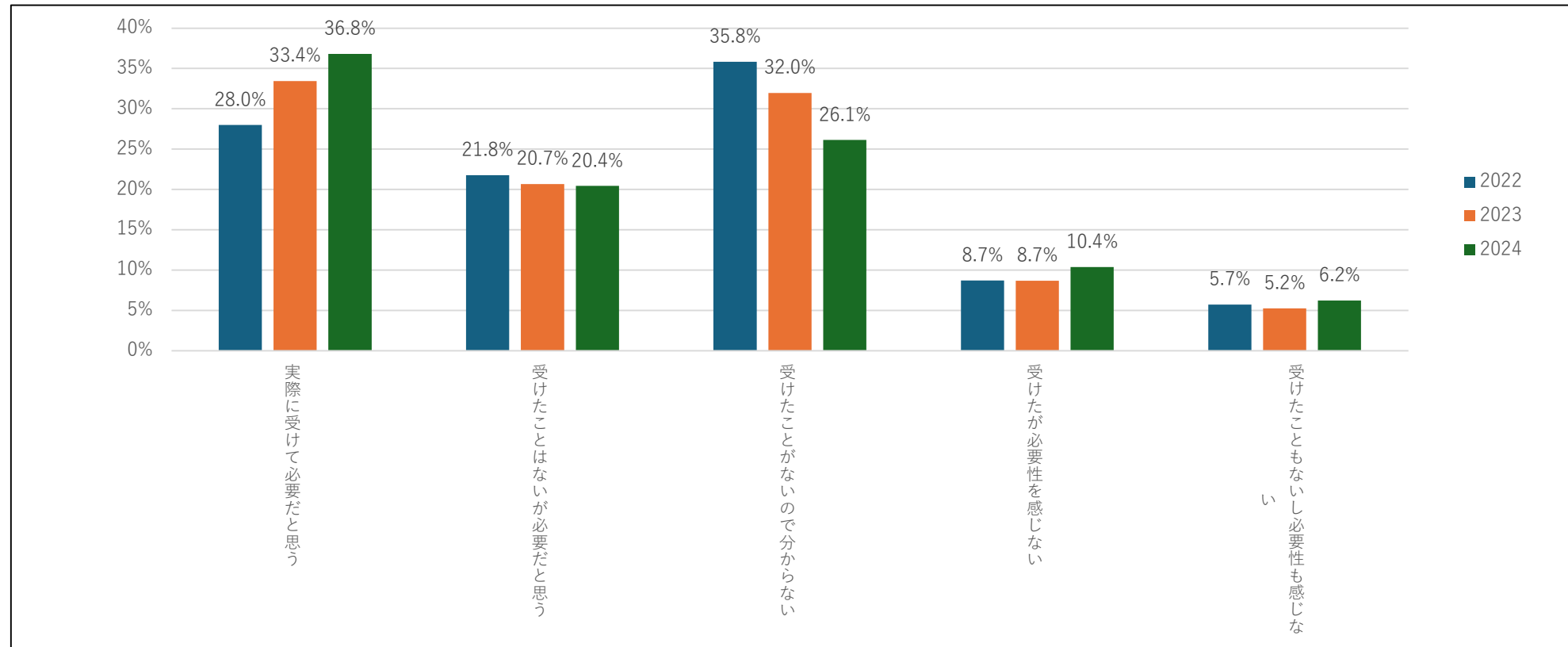
# 問9 授業時間（105分）は、きちんと教員が時間管理して実施されていますか

項目	年度	2022	2023	2024
しっかり管理されている		36.7%	34.8%	36.5%
まあ管理されている		48.8%	44.8%	45.5%
どちらとも言えない		10.7%	13.7%	12.0%
あまり管理されていない		2.8%	5.2%	4.7%
まったく管理されていない		1.0%	1.4%	1.3%



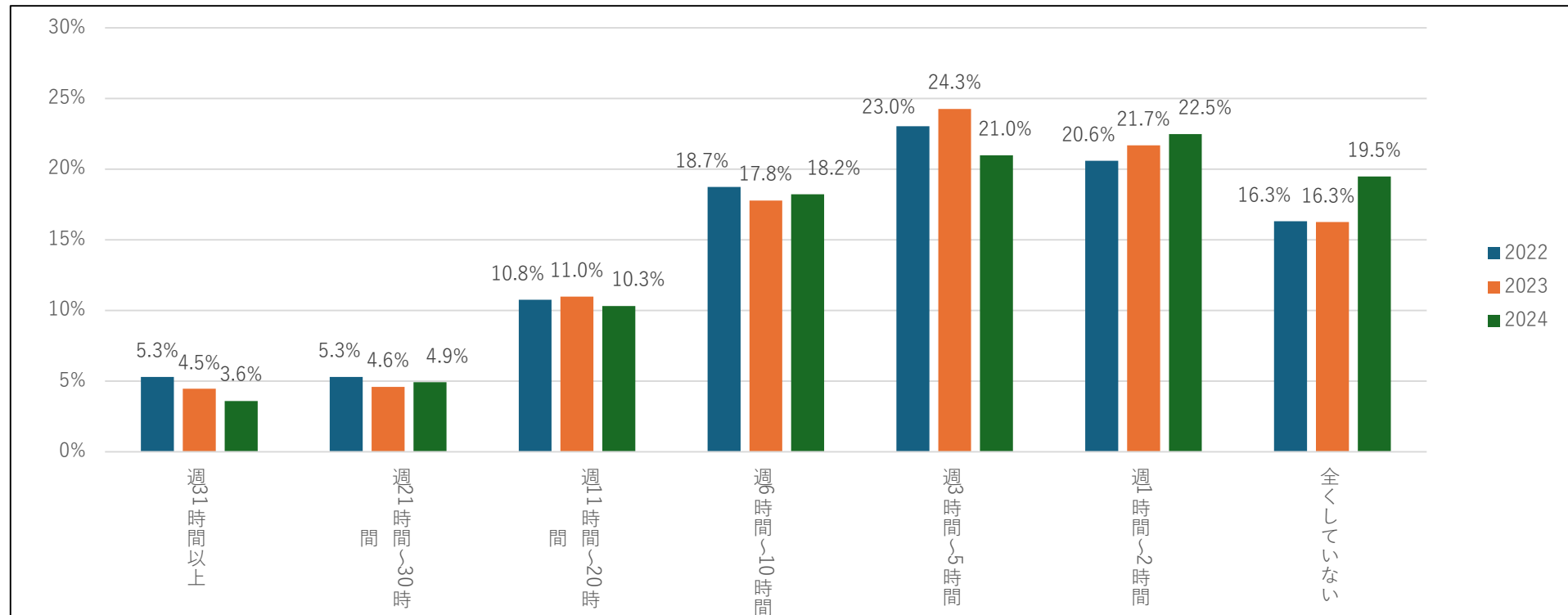
## 問10 他の学部生と一緒に能動的学習を行う 授業（学部間連携授業）についてどのように思いますか

項目	年度	2022	2023	2024
実際に受けて必要だと思う		28.0%	33.4%	36.8%
受けたことはないが必要だと思う		21.8%	20.7%	20.4%
受けたことがないので分からない		35.8%	32.0%	26.1%
受けたが必要性を感じない		8.7%	8.7%	10.4%
受けたこともないし必要性を感じない		5.7%	5.2%	6.2%



# 問11 授業のある期間において、授業以外で週何時間程度学習をしていますか

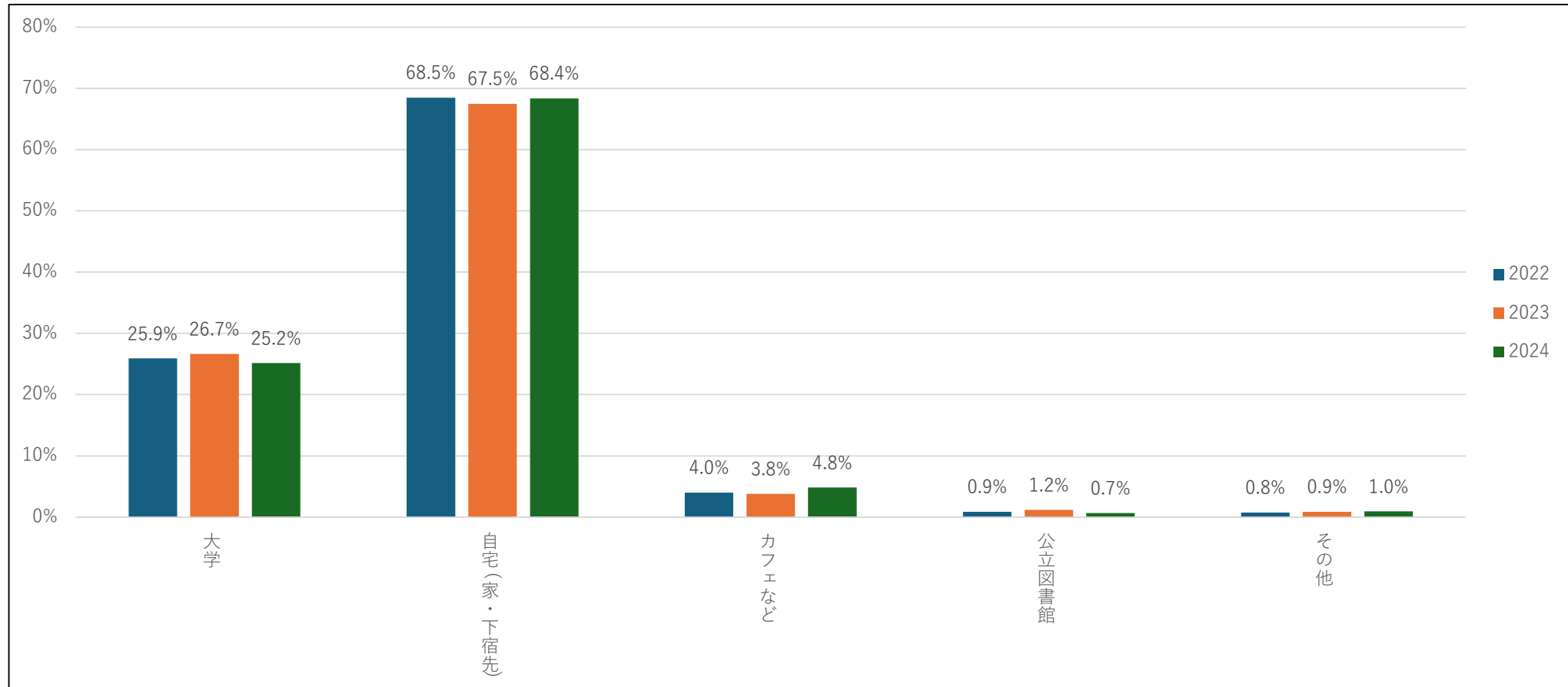
項目	年度	2022	2023	2024
週31時間以上		5.3%	4.5%	3.6%
週21時間～30時間		5.3%	4.6%	4.9%
週11時間～20時間		10.8%	11.0%	10.3%
週6時間～10時間		18.7%	17.8%	18.2%
週3時間～5時間		23.0%	24.3%	21.0%
週1時間～2時間		20.6%	21.7%	22.5%
全くしていない		16.3%	16.3%	19.5%





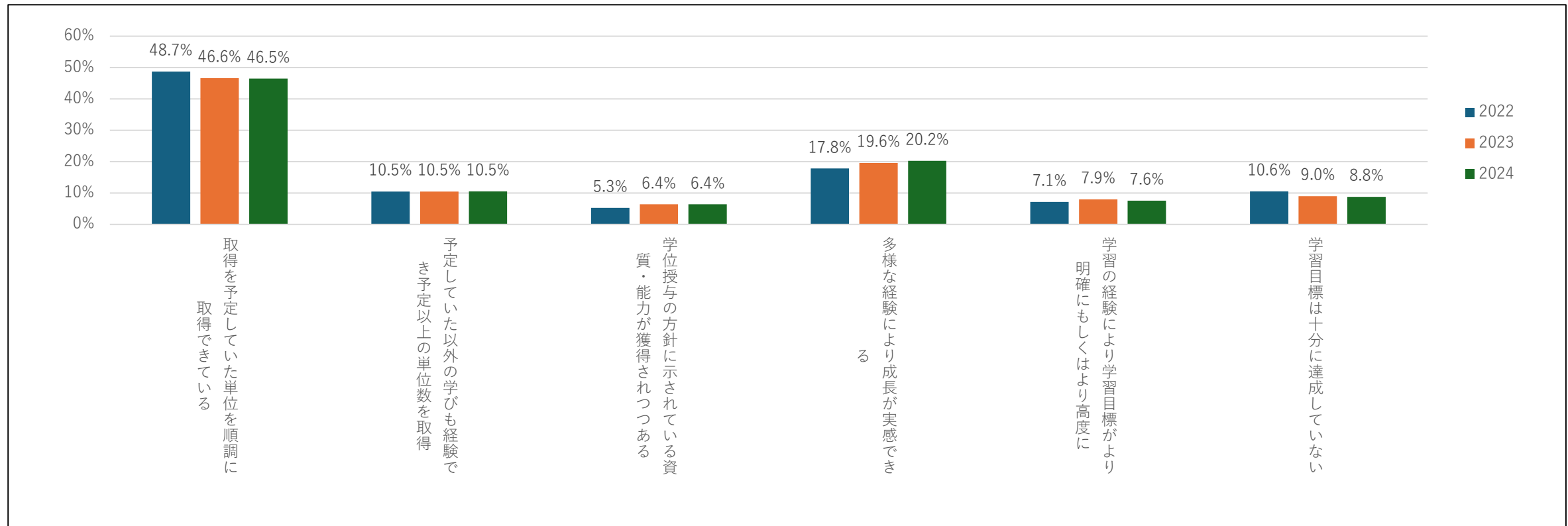
## 問12 その学習は主にどこで行っていますか

項目	年度	2022	2023	2024
大学		25.9%	26.7%	25.2%
自宅(家・下宿先)		68.5%	67.5%	68.4%
カフェなど		4.0%	3.8%	4.8%
公立図書館		0.9%	1.2%	0.7%
その他		0.8%	0.9%	1.0%



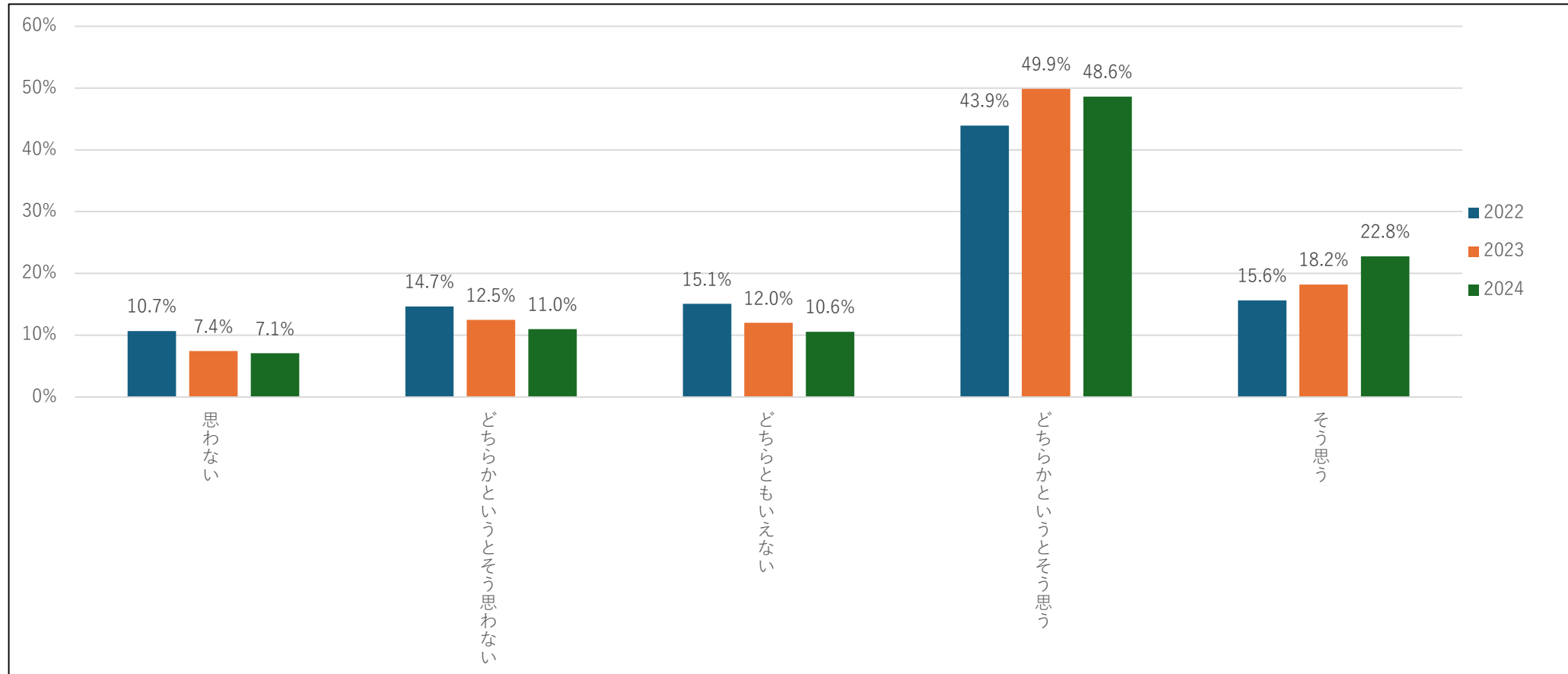
# 問13 入学してからの学習の目標達成について該当するものを選択してください

項目	年度	2022	2023	2024
取得を予定していた単位を順調に取得できている		48.7%	46.6%	46.5%
予定していた以外の学びも経験でき予定以上の単位数を取得		10.5%	10.5%	10.5%
学位授与の方針に示されている資質・能力が獲得されつつある		5.3%	6.4%	6.4%
多様な経験により成長が実感できる		17.8%	19.6%	20.2%
学習の経験により学習目標がより明確にもしくはより高度に		7.1%	7.9%	7.6%
学習目標は十分に達成していない		10.6%	9.0%	8.8%

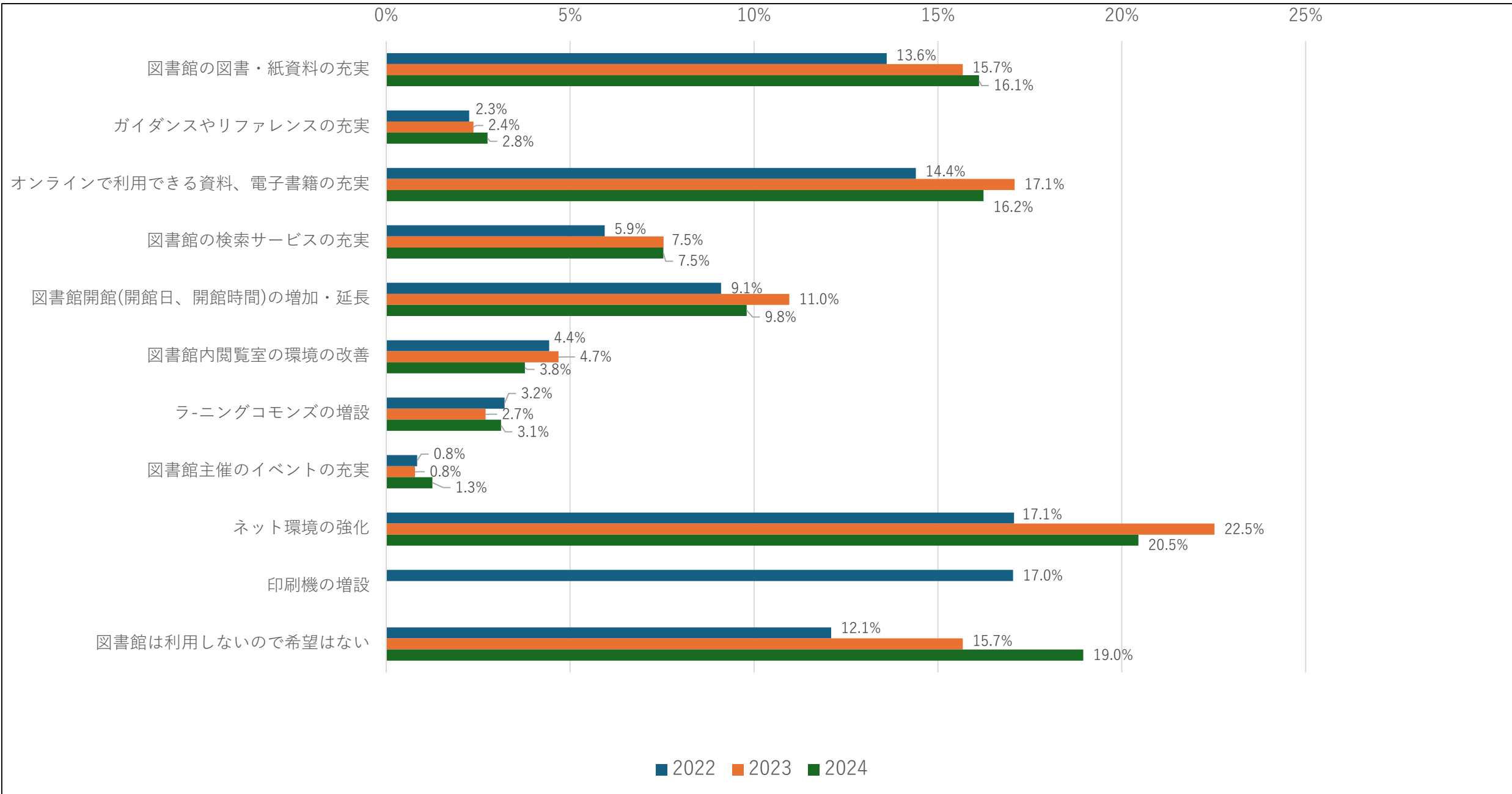


# 問14 入学後「城西大学は良い大学だ」という思いが強まりましたか

項目	年度	2022	2023	2024
思わない		10.7%	7.4%	7.1%
どちらかというと思わない		14.7%	12.5%	11.0%
どちらともいえない		15.1%	12.0%	10.6%
どちらかというと思う		43.9%	49.9%	48.6%
そう思う		15.6%	18.2%	22.8%

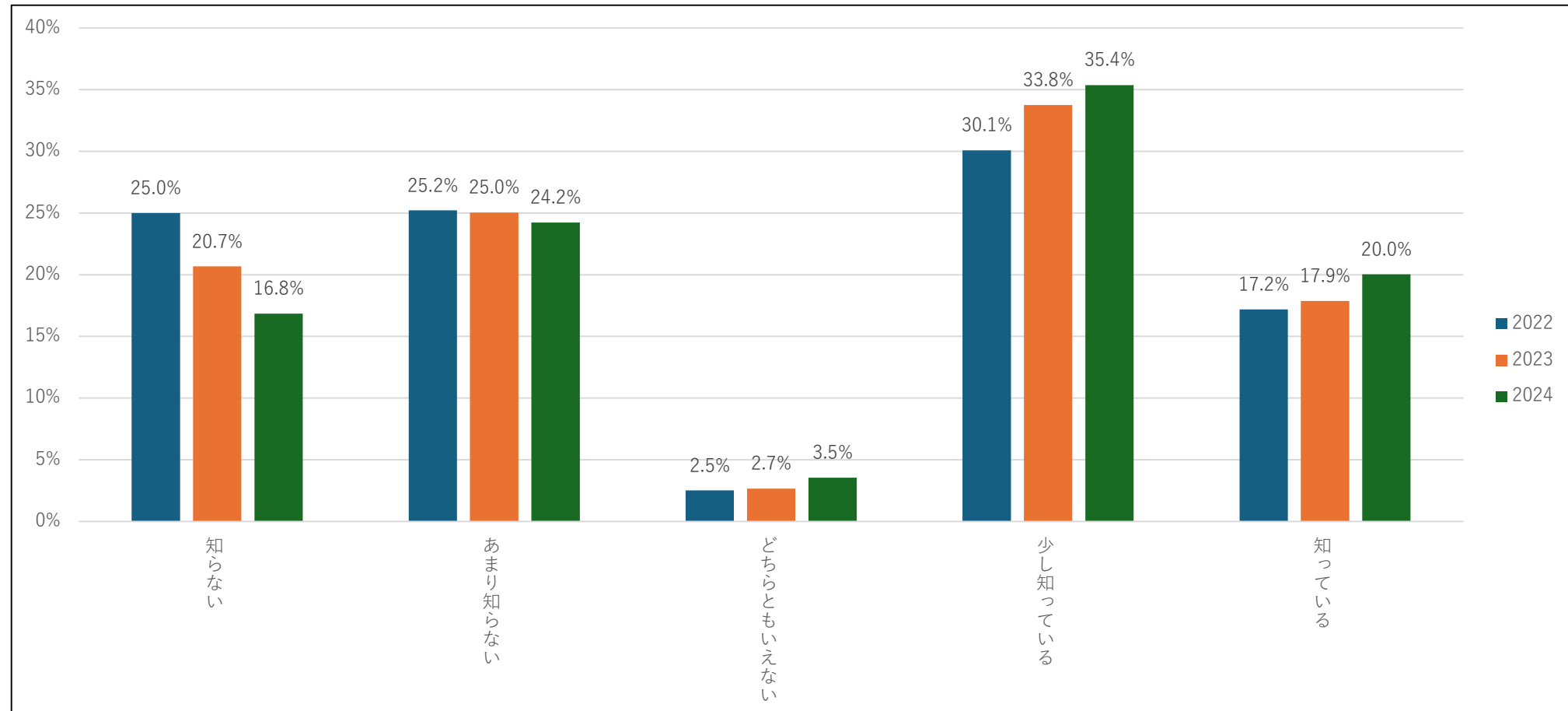


# 問15 図書館について、希望することを選択してください



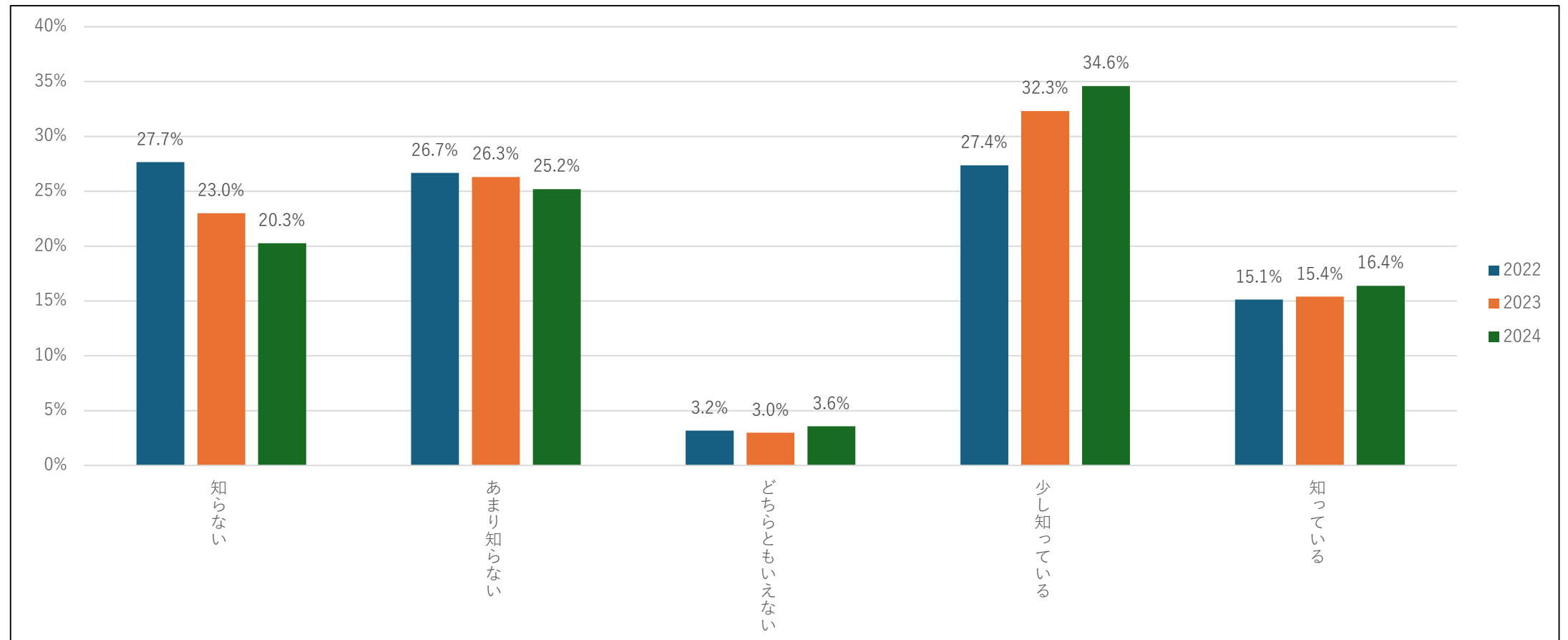
# 問16 本学の建学の精神や理念、教育目標を知っていますか

項目	年度	2022	2023	2024
知らない		25.0%	20.7%	16.8%
あまり知らない		25.2%	25.0%	24.2%
どちらともいえない		2.5%	2.7%	3.5%
少し知っている		30.1%	33.8%	35.4%
知っている		17.2%	17.9%	20.0%



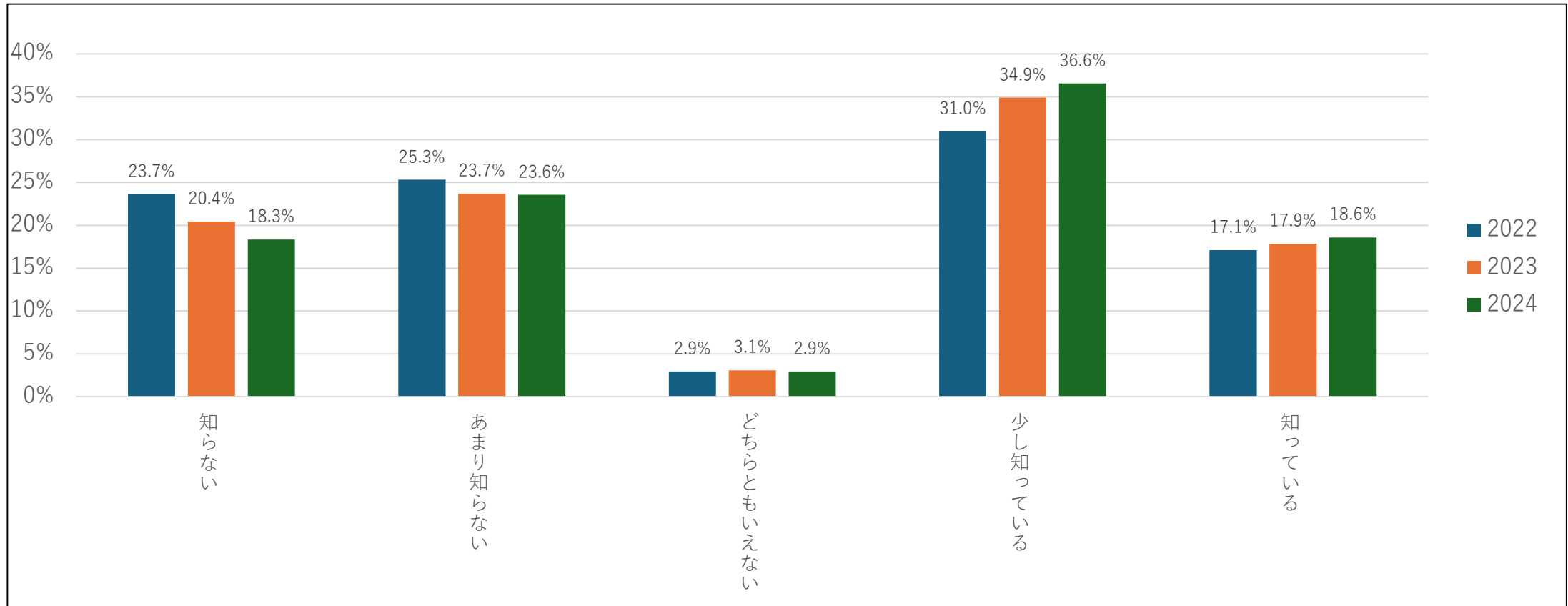
# 問17 本学の3つのポリシーを認識・理解していますか

項目	年度	2022	2023	2024
知らない		27.7%	23.0%	20.3%
あまり知らない		26.7%	26.3%	25.2%
どちらともいえない		3.2%	3.0%	3.6%
少し知っている		27.4%	32.3%	34.6%
知っている		15.1%	15.4%	16.4%



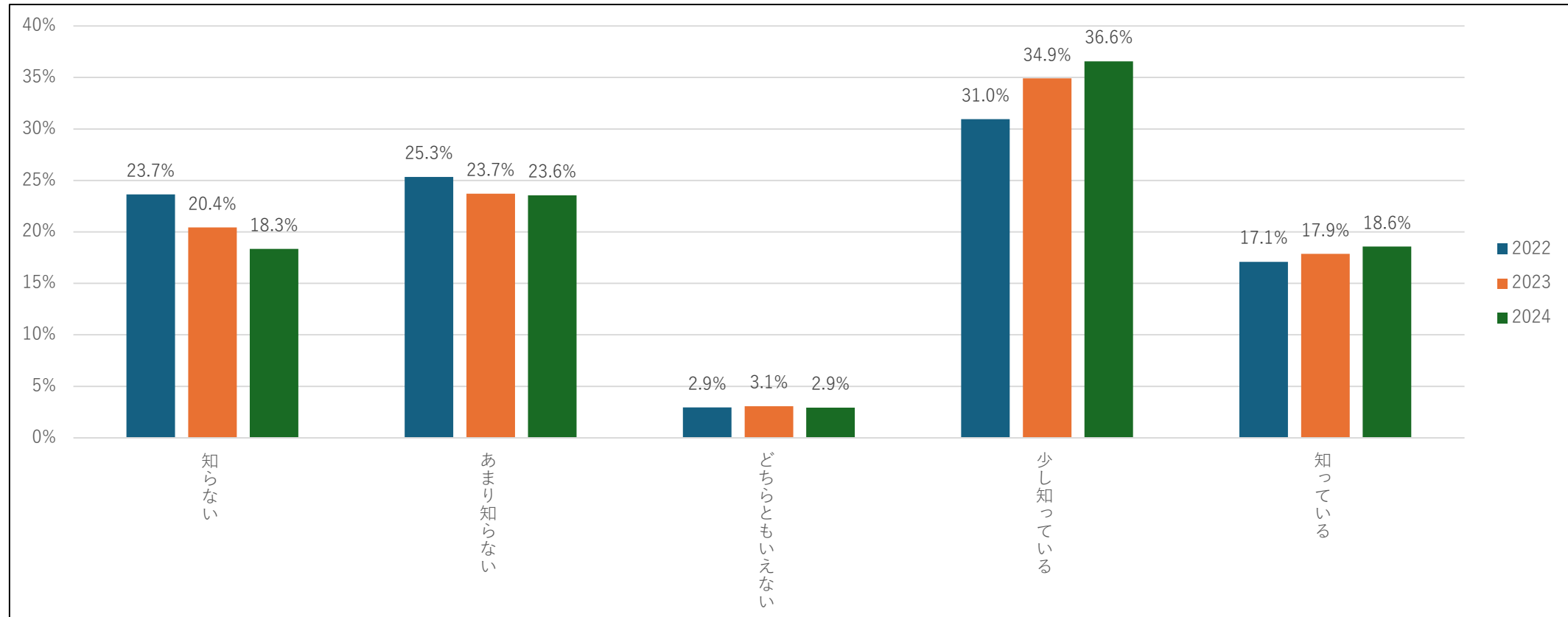
# 問18 所属学部 of 教育目標や育成しようとする人材像を知っていますか

項目	年度	2022	2023	2024
知らない		23.7%	20.4%	18.3%
あまり知らない		25.3%	23.7%	23.6%
どちらともいえない		2.9%	3.1%	2.9%
少し知っている		31.0%	34.9%	36.6%
知っている		17.1%	17.9%	18.6%



# 問19 所属学部・学科の3つのポリシーを認識・理解していますか

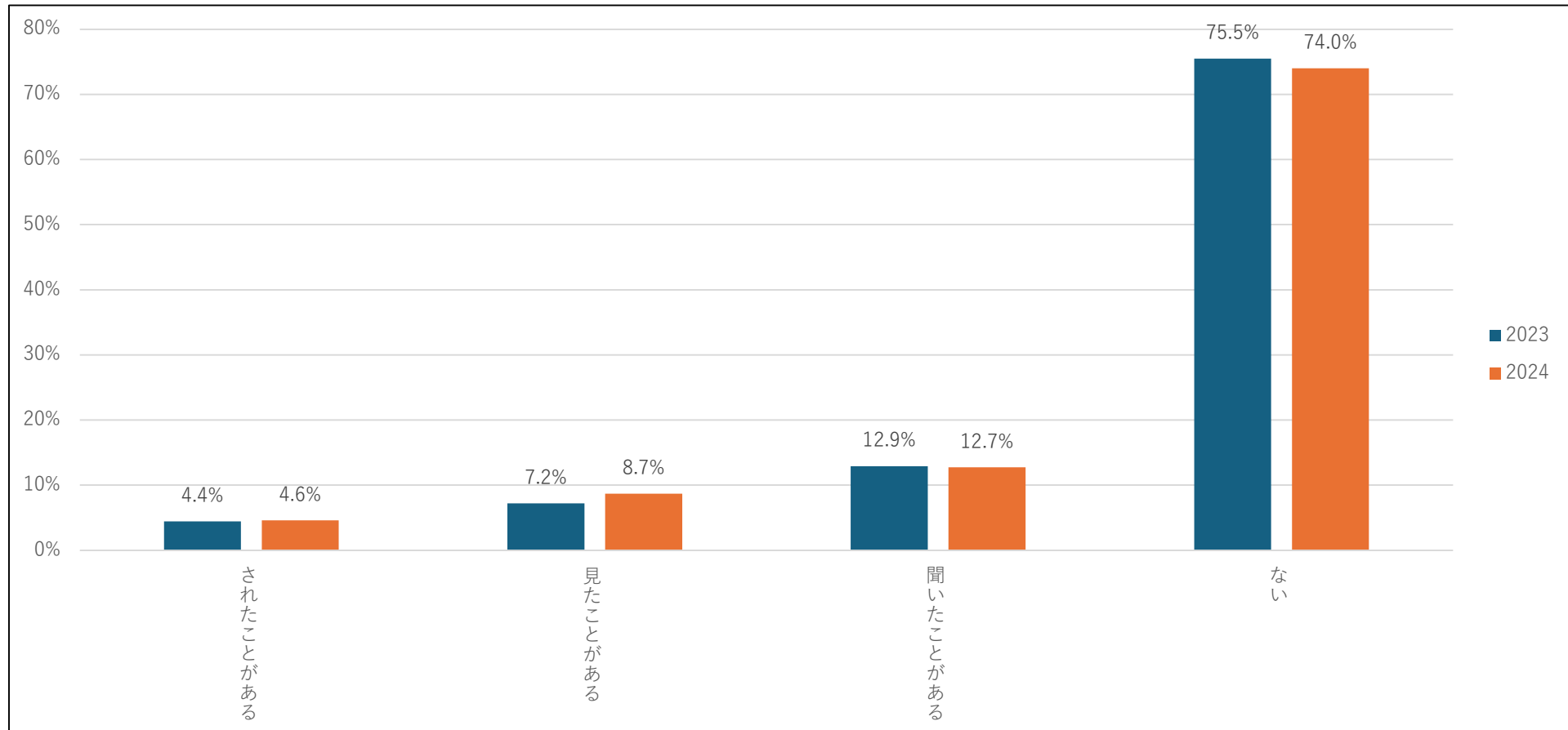
項目	年度	2022	2023	2024
知らない		23.7%	20.4%	18.3%
あまり知らない		25.3%	23.7%	23.6%
どちらともいえない		2.9%	3.1%	2.9%
少し知っている		31.0%	34.9%	36.6%
知っている		17.1%	17.9%	18.6%





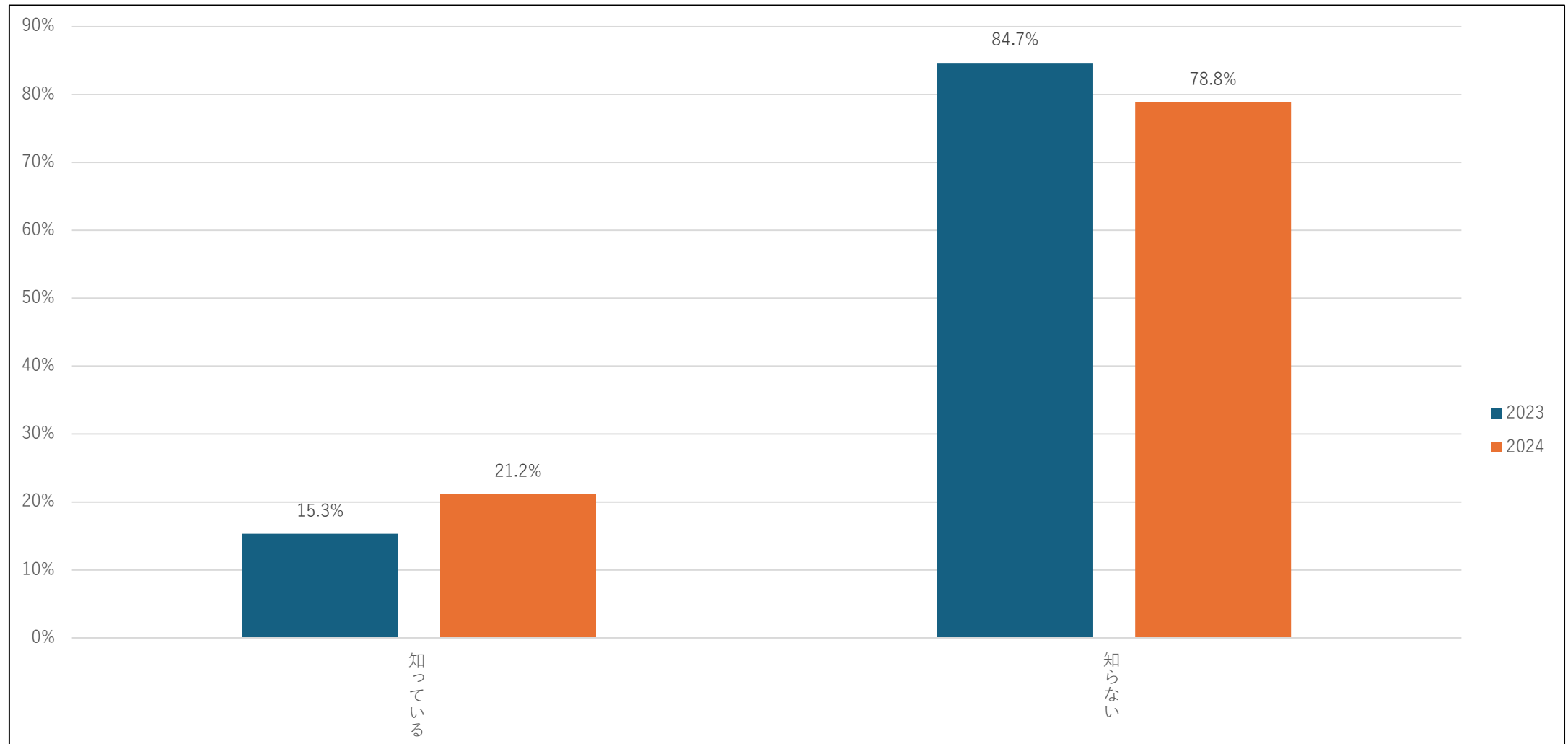
## 問20 学内で、コンプライアンス違反と思われる言動・行為がありましたか

項目	年度	2023	2024
されたことがある		4.4%	4.6%
見たことがある		7.2%	8.7%
聞いたことがある		12.9%	12.7%
ない		75.5%	74.0%



# 問21 「コンプライアンスに関する相談の窓口」について知っていますか

項目	年度	2023	2024
知っている		15.3%	21.2%
知らない		84.7%	78.8%





城西大学