

2024年度「授業中間アンケート」（春学期）結果について

学長室 | R推進課

1. 実施期間 5月26日から6月3日

2. 実施方法 Webclassを用いて、選択式、記述式の2種類のアンケートを実施

3. 設 問 (A区分：選択肢)

設問1： 教員の話し方はわかりやすいですか。

設問2： 授業のスピードは適切ですか。

設問3： 授業環境に配慮されていましたか。

設問4： 教材、資料（板書、テキスト、パワーポイント）は適当ですか。

設問5： 質問に対応してくれますか。

設問6： 予習、復習についての的確な指示がありましたか。

(B区分：自由記述)

授業について、ご意見等をご記入ください。

迅速な授業改善に繋げるためにも、「何が、どうだから、こうしてほしい」等、具体的にご記入ください。

4. 回答数 対象科目数 1, 129科目

選択式（A区分）回答者数 23, 448名、自由記述（B区分）12, 076名

5. 集計方法 選択式（A区分）：回答結果（未回答含めず）と各項目を得点化して、全項目で数値化した。

6. 公 表 大学全体および学部学科別集計データを選択式（A区分）のみ公表。

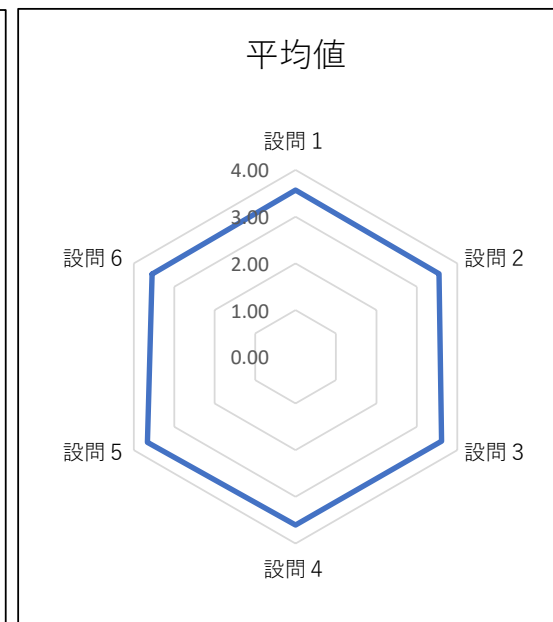
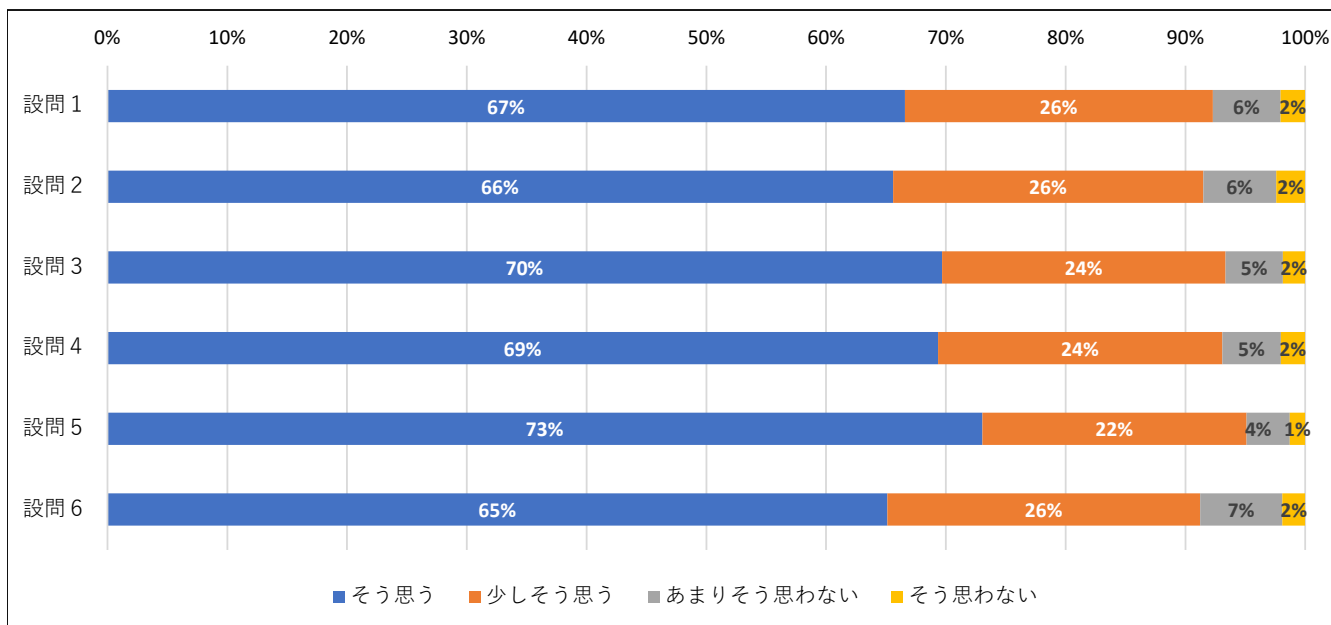
※自由記述（B区分）の設問の結果については、非公表とする。

2024年度 授業中間アンケート（春学期） 「大学全体」

調査科目数	1,129 科目	A区分回答者数	23,448 名
受講者数	49,098 名	A区分回答率	47.8 %

※自由記述（B区分） 12,076名

番号	設問内容	そう思う	少しそう思う	あまり そう思わない	そう思わない	平均値
設問 1	教員の話し方はわかりやすいですか。	15,318	5,914	1,301	474	3.57
設問 2	授業のスピードは適切ですか。	15,071	5,951	1,402	553	3.55
設問 3	授業環境に配慮されていましたか。	15,971	5,427	1,095	427	3.61
設問 4	教材、資料（板書、テキスト、パワーポイント）は適切ですか。	15,768	5,394	1,110	464	3.60
設問 5	質問に対応してくれますか。	16,040	4,961	809	289	3.66
設問 6	予習、復習についての的確な指示がありましたか。	14,395	5,772	1,518	421	3.54



※平均値は、「そう思う」を4点、「少しそう思う」を3点、「あまりそう思わない」を2点、「そう思わない」を1点とし、回答者数の平均得点を示しています。

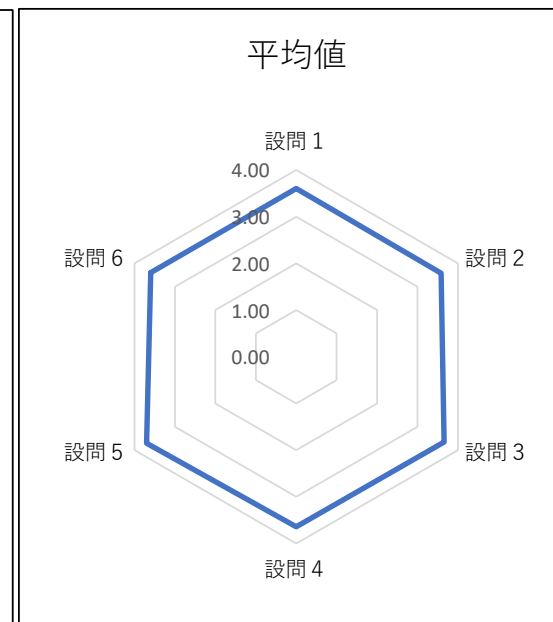
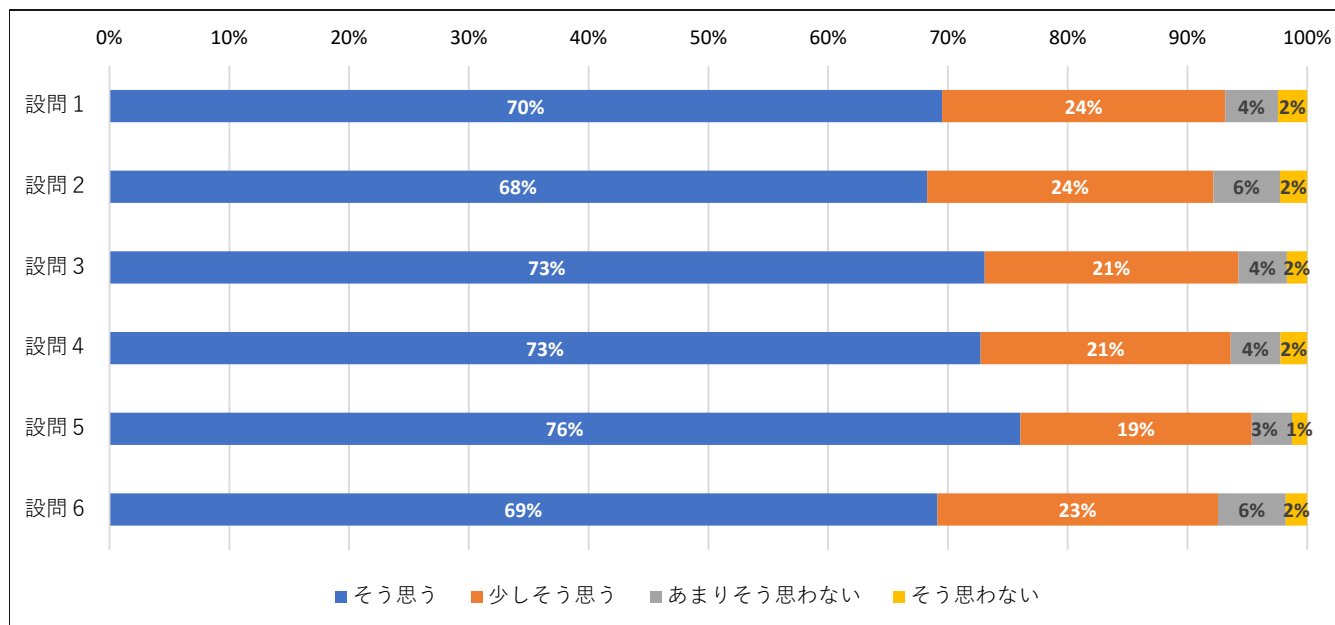
2024年度 授業中間アンケート（春学期）

「経済学部経済学科」

調査科目数	233 科目	A区分回答者数	4,512 名
受講者数	9,475 名	A区分回答率	47.6 %

※自由記述（B区分） 2,518名

番号	設問内容	そう思う	少しそう思う	あまり そう思わない	そう思わない	平均値
設問 1	教員の話し方はわかりやすいですか。	3,078	1,046	195	108	3.60
設問 2	授業のスピードは適切ですか。	3,023	1,058	246	101	3.58
設問 3	授業環境に配慮されていきましたか。	3,220	934	178	75	3.66
設問 4	教材、資料（板書、テキスト、パワーポイント）は適切ですか。	3,181	913	182	97	3.64
設問 5	質問に対応してくれますか。	3,269	830	145	54	3.70
設問 6	予習、復習についての的確な指示がありましたか。	2,970	1,006	243	77	3.60



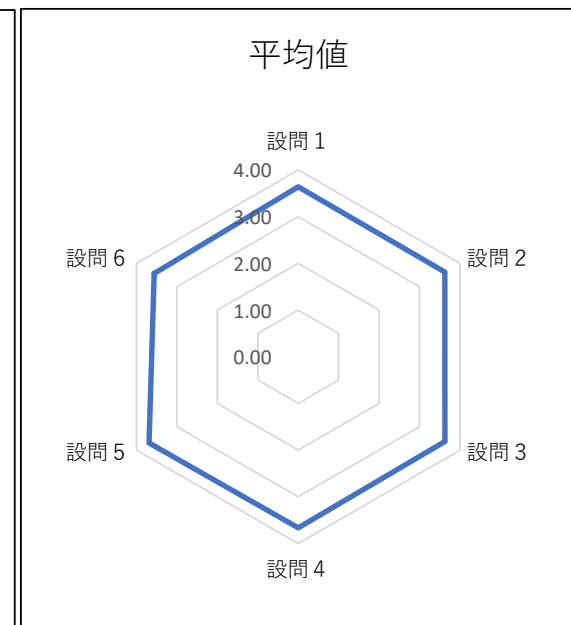
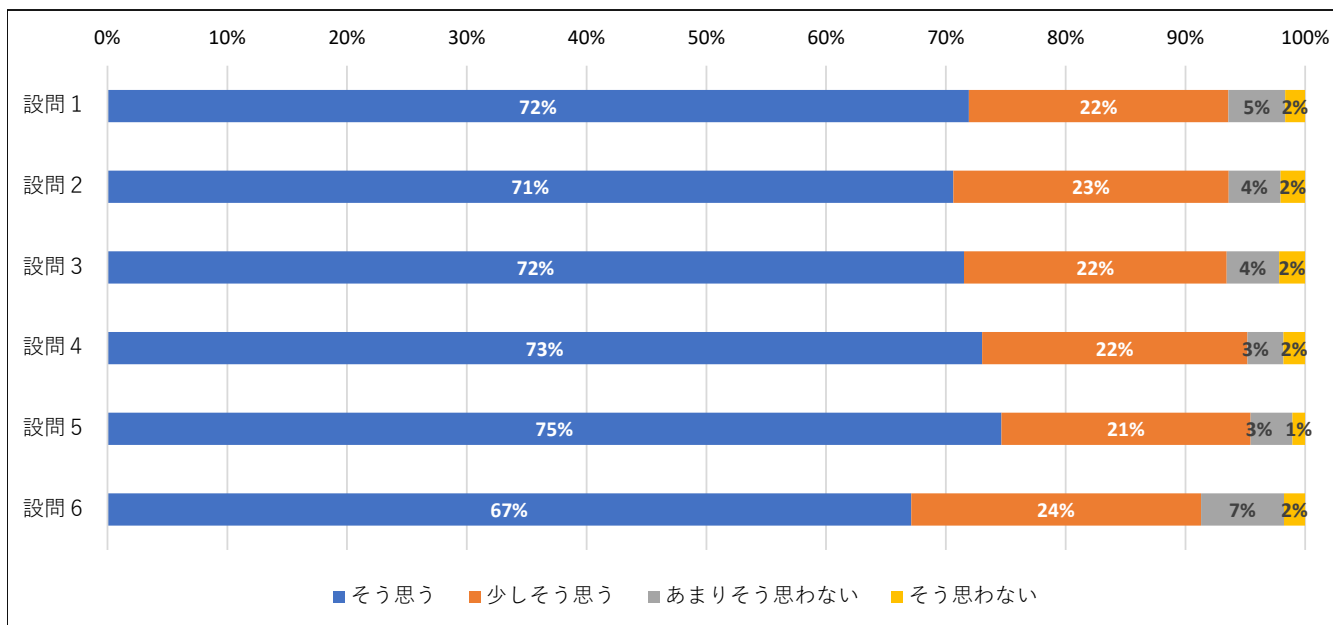
※平均値は、「そう思う」を4点、「少しそう思う」を3点、「あまりそう思わない」を2点、「そう思わない」を1点とし、回答者数の平均得点を示しています。

2024年度 授業中間アンケート（春学期） 「現代政策学部社会経済システム学科」

調査科目数	171科目	A区分回答者数	2,798 名
受講者数	6,583 名	A区分回答率	42.5 %

※自由記述（B区分） 1,648名

番号	設問内容	そう思う	少しそう思う	あまり そう思わない	そう思わない	平均値
設問 1	教員の話し方はわかりやすいですか。	1,968	593	129	46	3.64
設問 2	授業のスピードは適切ですか。	1,926	627	118	56	3.62
設問 3	授業環境に配慮されていましたか。	1,945	597	119	59	3.63
設問 4	教材、資料（板書、テキスト、パワーポイント）は適切ですか。	1,971	598	81	49	3.66
設問 5	質問に対応してくれますか。	1,970	549	92	28	3.69
設問 6	予習、復習についての的確な指示がありましたか。	1,737	626	179	46	3.57



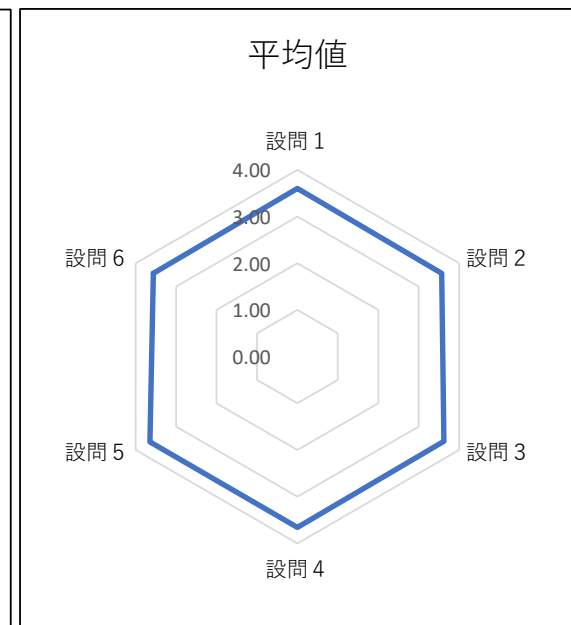
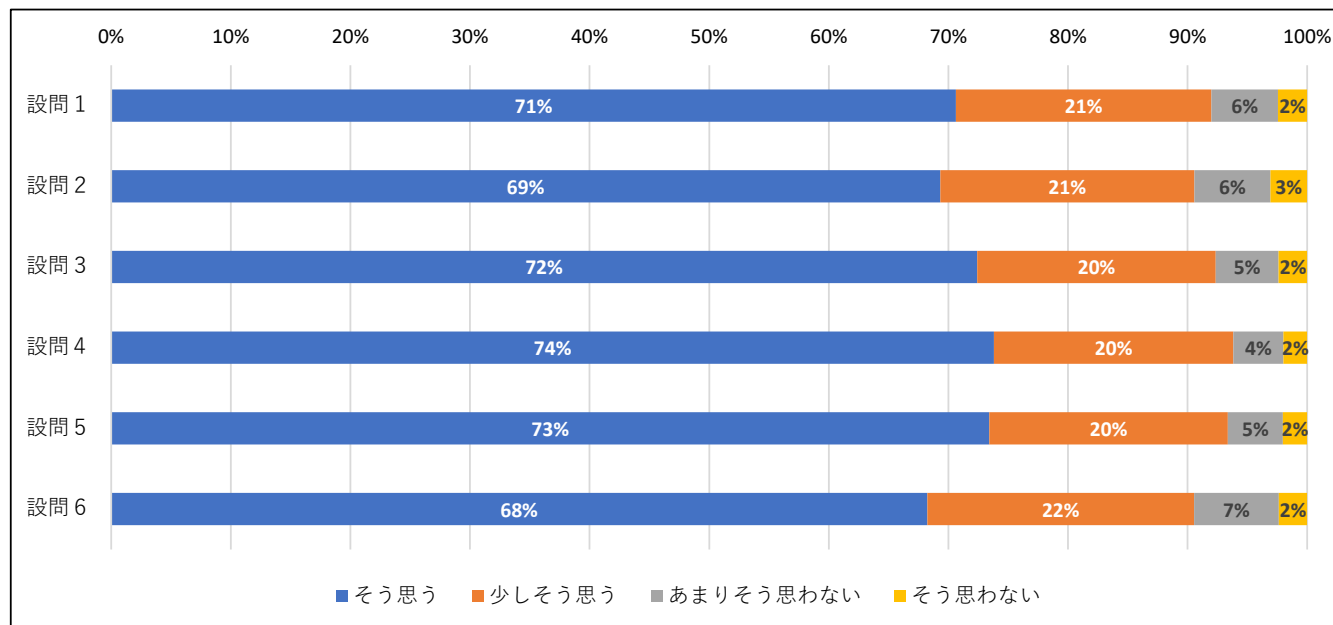
※平均値は、「そう思う」を4点、「少しそう思う」を3点、「あまりそう思わない」を2点、「そう思わない」を1点とし、回答者数の平均得点を示しています。

2024年度 授業中間アンケート（春学期） 「経営学部マネジメント総合学科」

調査科目数	324 科目	A区分回答者数	7,287 名
受講者数	14,649 名	A区分回答率	49.7%

※自由記述（B区分） 4,772名

番号	設問内容	そう思う	少しそう思う	あまり そう思わない	そう思わない	平均値
設問 1	教員の話し方はわかりやすいですか。	5,050	1,526	398	175	3.60
設問 2	授業のスピードは適切ですか。	4,955	1,519	455	219	3.57
設問 3	授業環境に配慮されていましたか。	5,162	1,422	375	170	3.62
設問 4	教材、資料（板書、テキスト、パワーポイント）は適切ですか。	5,201	1,409	296	140	3.66
設問 5	質問に対応してくれますか。	5,116	1,389	321	141	3.65
設問 6	予習、復習についての的確な指示がありましたか。	4,646	1,520	481	162	3.56



※平均値は、「そう思う」を4点、「少しそう思う」を3点、「あまりそう思わない」を2点、「そう思わない」を1点とし、回答者数の平均得点を示しています。

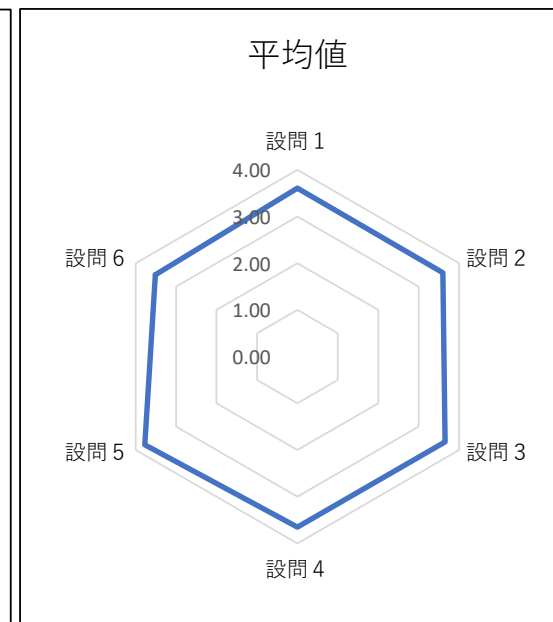
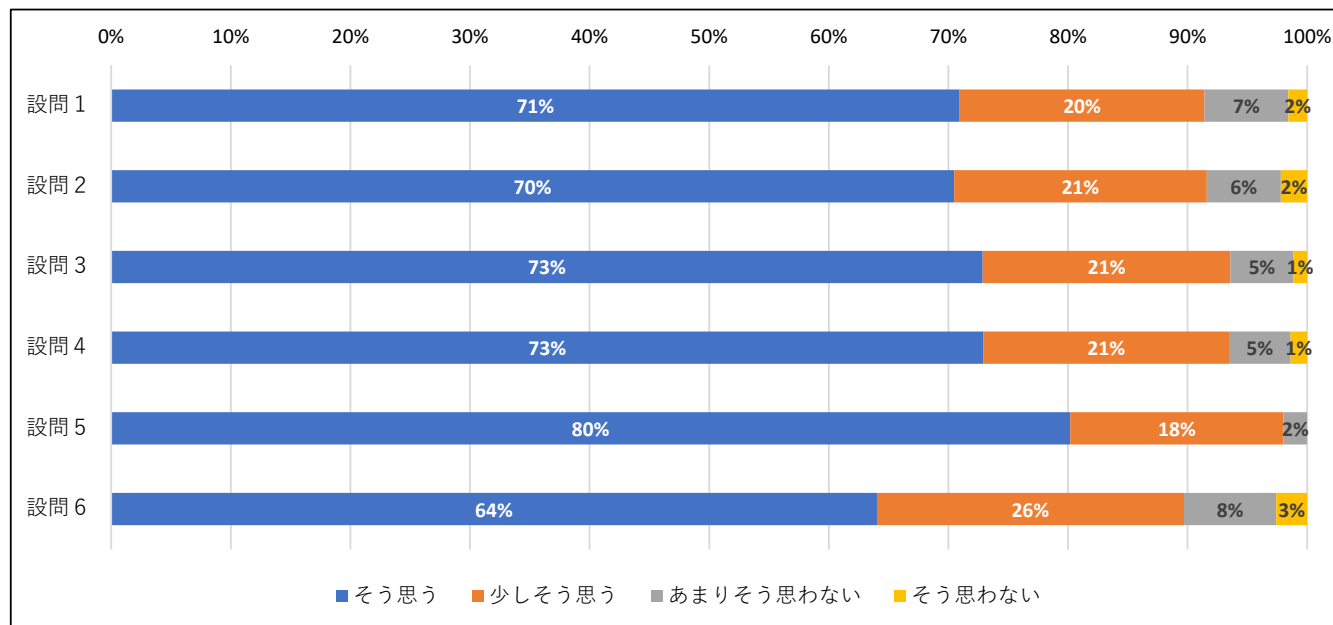
2024年度 授業中間アンケート（春学期）

「理学部数学科」

調査科目数	132 科目	A区分回答者数	1,478 名
受講者数	3,463 名	A区分回答率	42.7%

※自由記述（B区分） 739名

番号	設問内容	そう思う	少しそう思う	あまり そう思わない	そう思わない	平均値
設問 1	教員の話し方はわかりやすいですか。	1,033	298	102	23	3.61
設問 2	授業のスピードは適切ですか。	1,024	307	90	32	3.60
設問 3	授業環境に配慮されていましたか。	1,058	301	76	17	3.65
設問 4	教材、資料（板書、テキスト、パワーポイント）は適切ですか。	1,048	295	74	20	3.65
設問 5	質問に対応してくれますか。	1,138	253	28	4	3.77
設問 6	予習、復習についての的確な指示がありましたか。	895	359	108	36	3.51



※平均値は、「そう思う」を4点、「少しそう思う」を3点、「あまりそう思わない」を2点、「そう思わない」を1点とし、回答者数の平均得点を示しています。

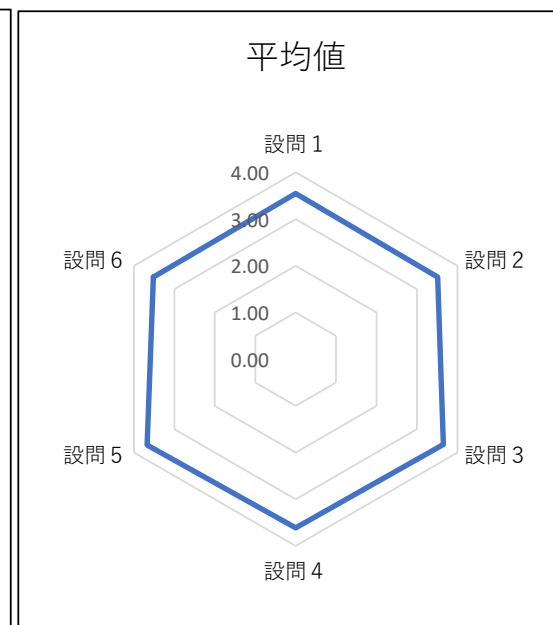
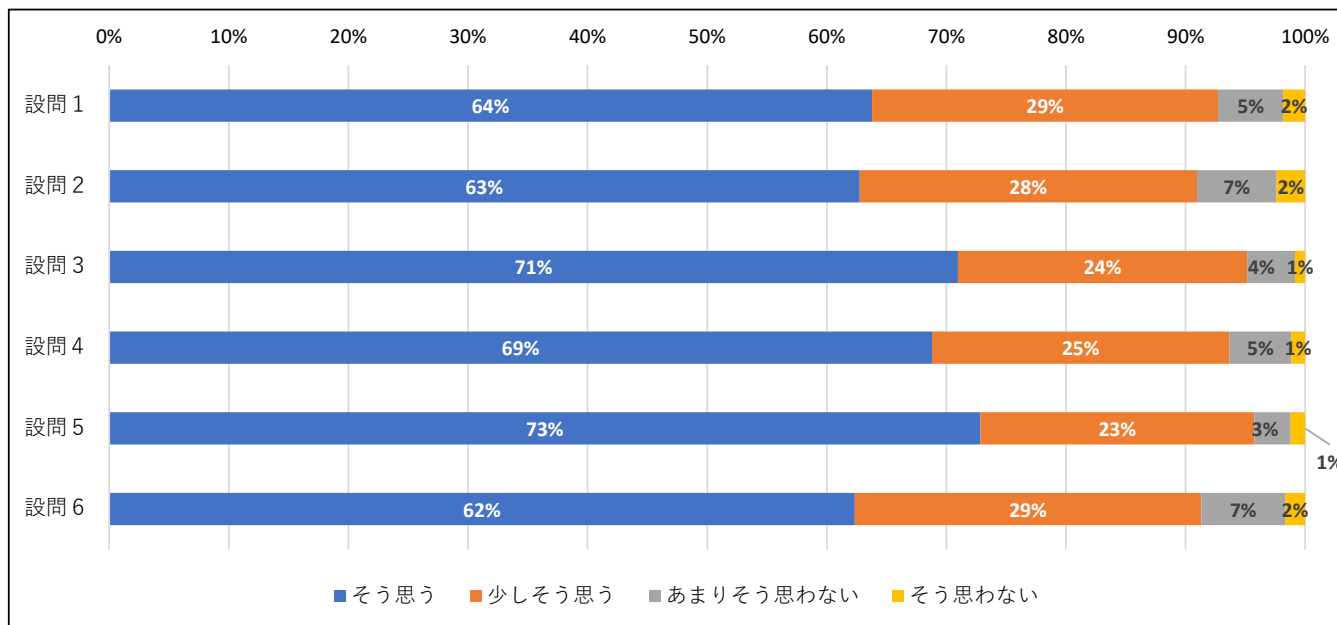
2024年度 授業中間アンケート（春学期）

「理学部化学科」

調査科目数	76 科目	A区分回答者数	1,327 名
受講者数	2,020 名	A区分回答率	65.7%

※自由記述（B区分） 510名

番号	設問内容	そう思う	少しそう思う	あまり そう思わない	そう思わない	平均値
設問 1	教員の話し方はわかりやすいですか。	833	378	71	24	3.55
設問 2	授業のスピードは適切ですか。	812	365	86	31	3.51
設問 3	授業環境に配慮されていましたか。	922	314	52	11	3.65
設問 4	教材、資料（板書、テキスト、パワーポイント）は適切ですか。	882	319	66	15	3.61
設問 5	質問に対応してくれますか。	907	285	38	15	3.67
設問 6	予習、復習についての的確な指示がありましたか。	783	364	88	21	3.52



※平均値は、「そう思う」を4点、「少しそう思う」を3点、「あまりそう思わない」を2点、「そう思わない」を1点とし、回答者数の平均得点を示しています。

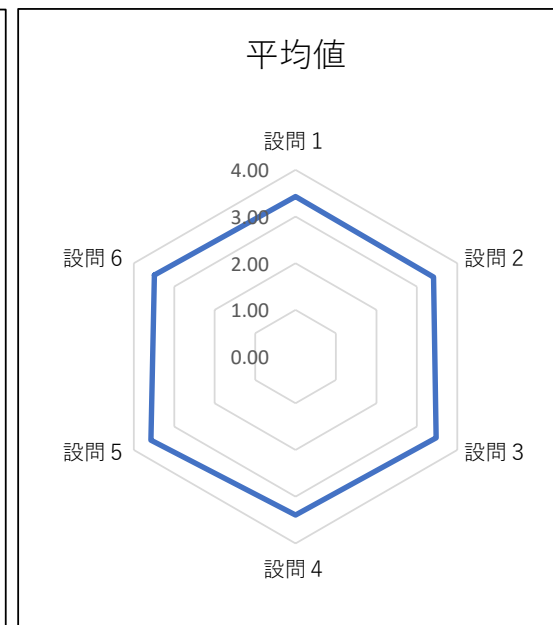
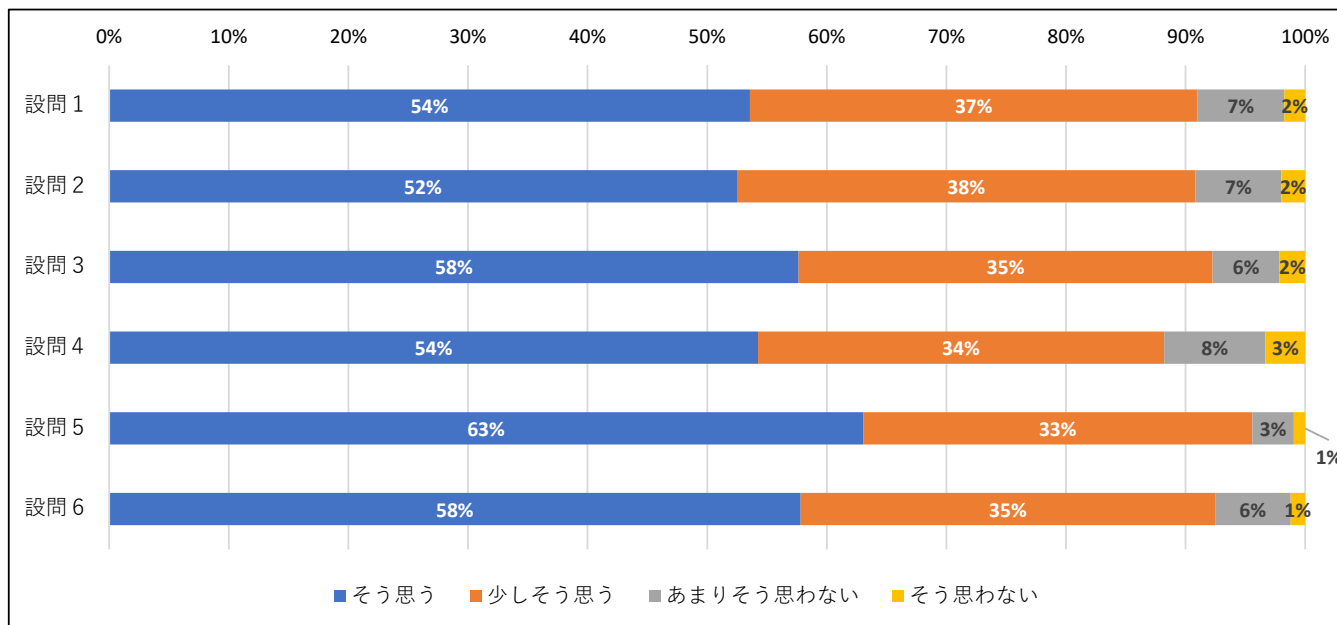
2024年度 授業中間アンケート（春学期）

「薬学部薬学科」

調査科目数	109 科目	A区分回答者数	3,325 名
受講者数	8,771 名	A区分回答率	37.9%

※自由記述（B区分） 835名

番号	設問内容	そう思う	少しそう思う	あまり そう思わない	そう思わない	平均値
設問 1	教員の話し方はわかりやすいですか。	1,751	1,222	237	57	3.43
設問 2	授業のスピードは適切ですか。	1,711	1,251	233	65	3.41
設問 3	授業環境に配慮されていましたか。	1,870	1,123	182	70	3.48
設問 4	教材、資料（板書、テキスト、パワーポイント）は適切ですか。	1,761	1,102	275	108	3.39
設問 5	質問に対応してくれますか。	1,927	995	106	29	3.58
設問 6	予習、復習についての的確な指示がありましたか。	1,843	1,105	201	39	3.49



※平均値は、「そう思う」を4点、「少しそう思う」を3点、「あまりそう思わない」を2点、「そう思わない」を1点とし、回答者数の平均得点を示しています。

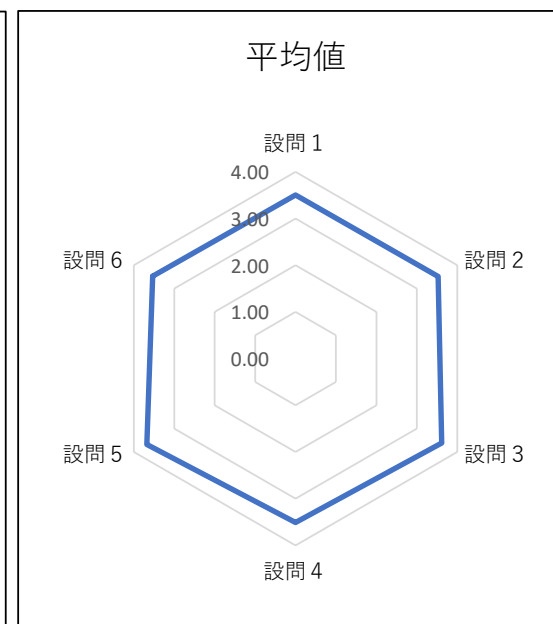
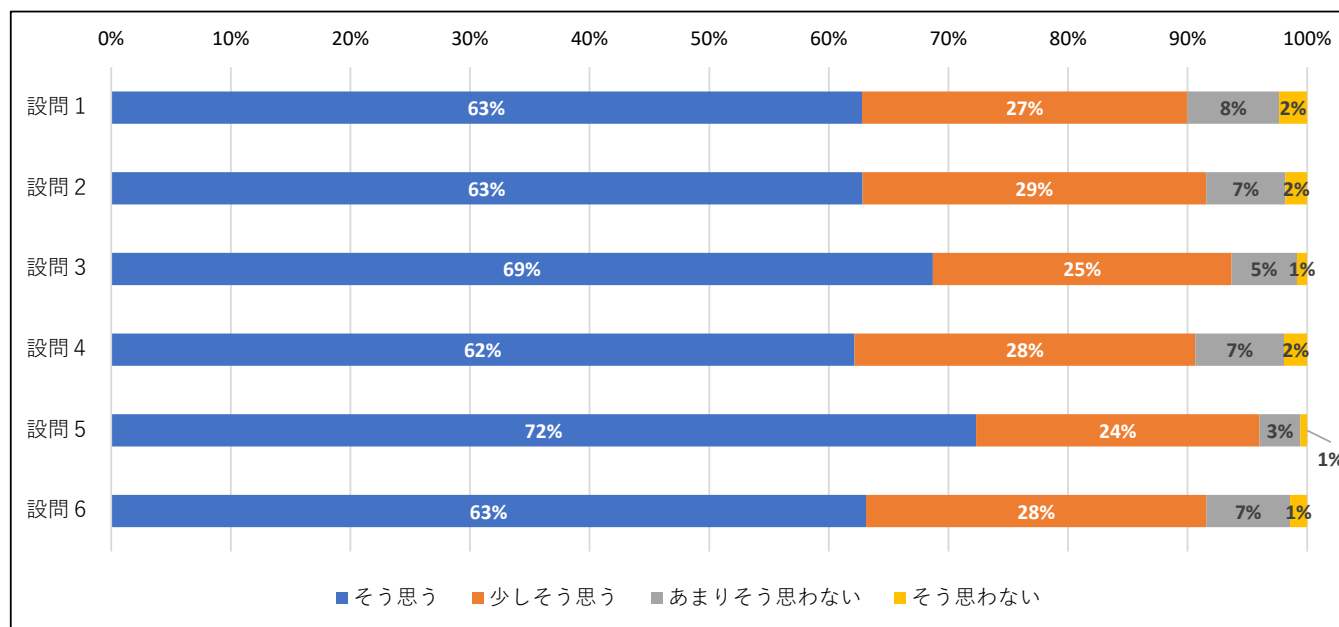
2024年度 授業中間アンケート（春学期）

「薬学部薬科学科」

調査科目数	40 科目	A区分回答者数	948 名
受講者数	1,447 名	A区分回答率	65.5%

※自由記述（B区分） 500名

番号	設問内容	そう思う	少しそう思う	あまり そう思わない	そう思わない	平均値
設問 1	教員の話し方はわかりやすいですか。	590	256	72	22	3.50
設問 2	授業のスピードは適切ですか。	588	269	62	17	3.53
設問 3	授業環境に配慮されていましたか。	641	233	51	8	3.62
設問 4	教材、資料（板書、テキスト、パワーポイント）は適切ですか。	578	265	69	18	3.51
設問 5	質問に対応してくれますか。	653	214	31	5	3.68
設問 6	予習、復習についての的確な指示がありましたか。	570	257	63	13	3.53



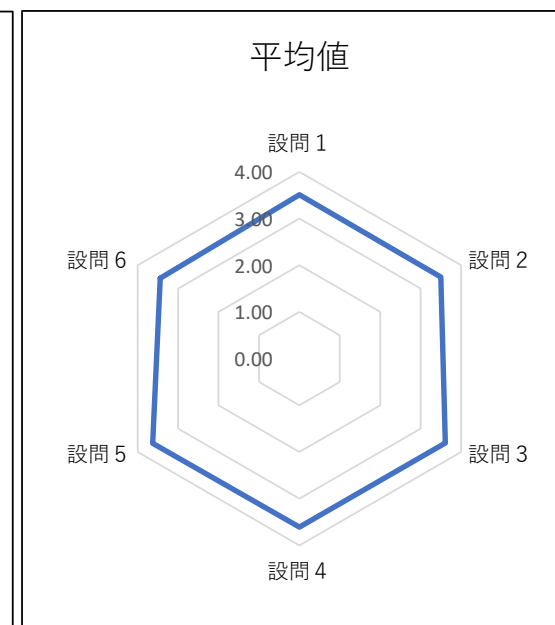
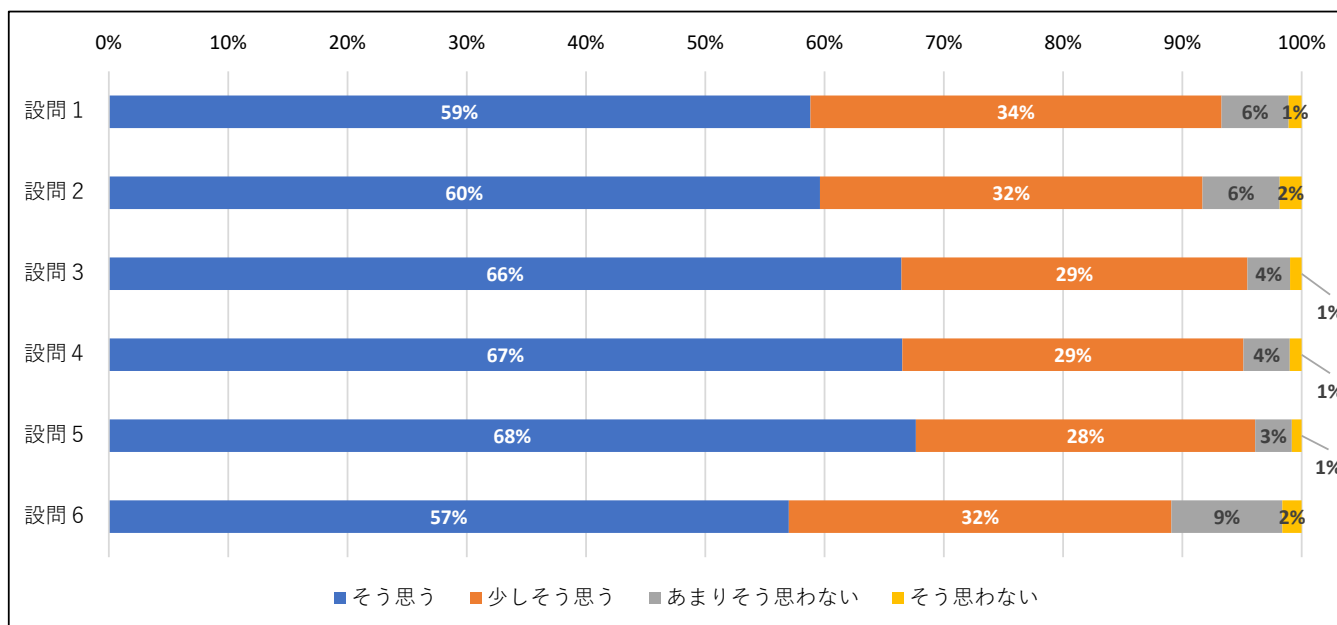
※平均値は、「そう思う」を4点、「少しそう思う」を3点、「あまりそう思わない」を2点、「そう思わない」を1点とし、回答者数の平均得点を示しています。

2024年度 授業中間アンケート（春学期） 「薬学部医療栄養学科」

調査科目数	44 科目	A区分回答者数	1,773 名
受講者数	2,690 名	A区分回答率	65.9%

※自由記述（B区分） 554名

番号	設問内容	そう思う	少しそう思う	あまり そう思わない	そう思わない	平均値
設問 1	教員の話し方はわかりやすいですか。	1,015	595	97	19	3.51
設問 2	授業のスピードは適切ですか。	1,032	555	112	32	3.49
設問 3	授業環境に配慮されていましたか。	1,153	503	62	17	3.61
設問 4	教材、資料（板書、テキスト、パワーポイント）は適切ですか。	1,146	493	67	17	3.61
設問 5	質問に対応してくれますか。	1,060	446	48	13	3.63
設問 6	予習、復習についての的確な指示がありましたか。	951	535	155	27	3.44



※平均値は、「そう思う」を4点、「少しそう思う」を3点、「あまりそう思わない」を2点、「そう思わない」を1点とし、回答者数の平均得点を示しています。