

2024年度「授業中間アンケート」（春学期）結果について

学長室 | R推進課

- 1. 実施期間** 5月26日から6月3日
- 2. 実施方法** Webclassを用いて、選択式、記述式の2種類のアンケートを実施
- 3. 設 問**

(A区分：選択肢)

設問1： 教員の話し方はわかりやすいですか。

設問2： 授業のスピードは適切ですか。

設問3： 授業環境に配慮されていましたか。

設問4： 教材、資料（板書、テキスト、パワーポイント）は適当ですか。

設問5： 質問に対応してくれますか。

設問6： 予習、復習についての的確な指示がありましたか。

(B区分：自由記述)

授業について、ご意見等をご記入ください。

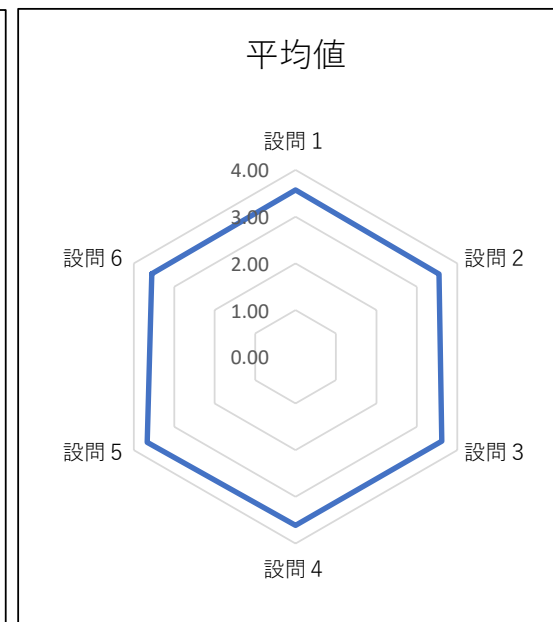
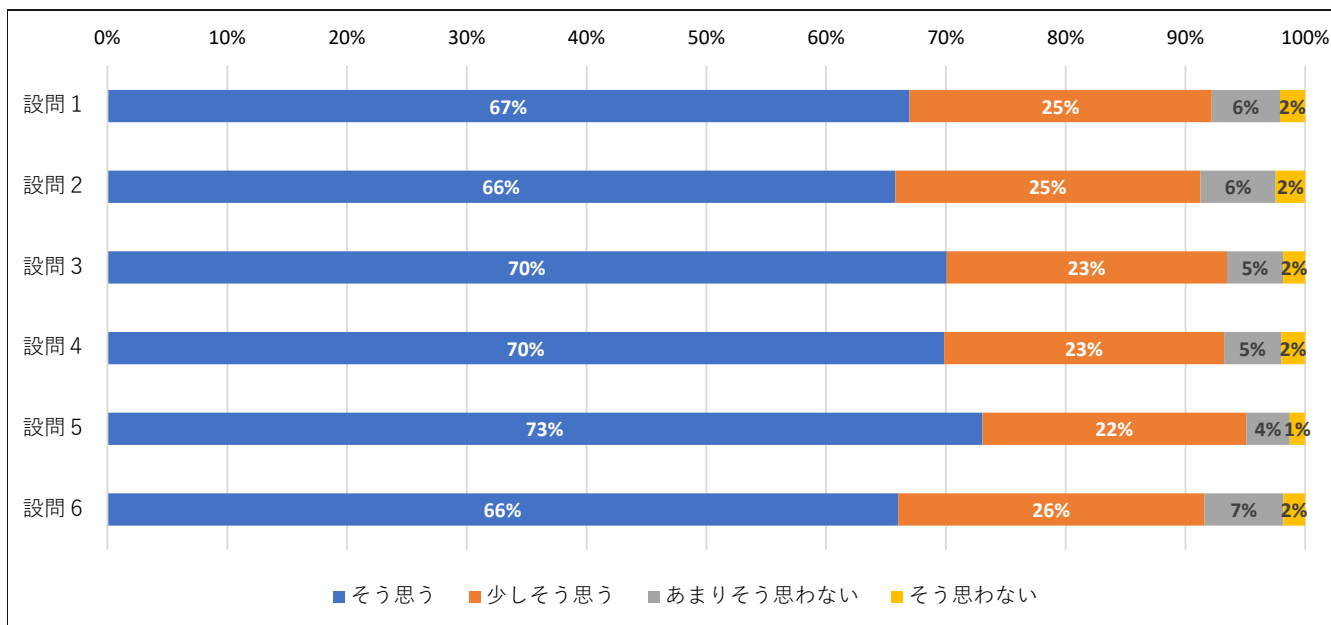
迅速な授業改善に繋げるためにも、「何が、どうだから、こうしてほしい」等、具体的にご記入ください。
- 4. 回答数** 対象科目数 1, 430科目
選択式（A区分）回答者数 27, 418名、自由記述（B区分）14, 226名
- 5. 集計方法** 選択式（A区分）：回答結果（未回答含めず）と各項目を得点化して、全項目で数値化した。
- 6. 公 表** 大学全体および学部学科別集計データを選択式（A区分）のみ公表。
※自由記述（B区分）の設問の結果については、非公表とする。

2024年度 授業中間アンケート（春学期） 「大学全体」

調査科目数	1430 科目	A区分回答者数	27,418 名
受講者数	53,139 名	A区分回答率	51.6 %

※自由記述（B区分） 14,226名

番号	設問内容	そう思う	少しそう思う	あまり そう思わない	そう思わない	平均値
設問 1	教員の話し方はわかりやすいですか。	18,004	6,784	1,532	563	3.57
設問 2	授業のスピードは適切ですか。	17,651	6,839	1,685	659	3.55
設問 3	授業環境に配慮されていましたか。	18,759	6,265	1,259	490	3.62
設問 4	教材、資料（板書、テキスト、パワーポイント）は適切ですか。	18,553	6,206	1,273	527	3.61
設問 5	質問に対応してくれますか。	18,899	5,709	931	333	3.67
設問 6	予習、復習についての的確な指示がありましたか。	17,076	6,610	1,703	469	3.56



※平均値は、「そう思う」を4点、「少しそう思う」を3点、「あまりそう思わない」を2点、「そう思わない」を1点とし、回答者数の平均得点を示しています。

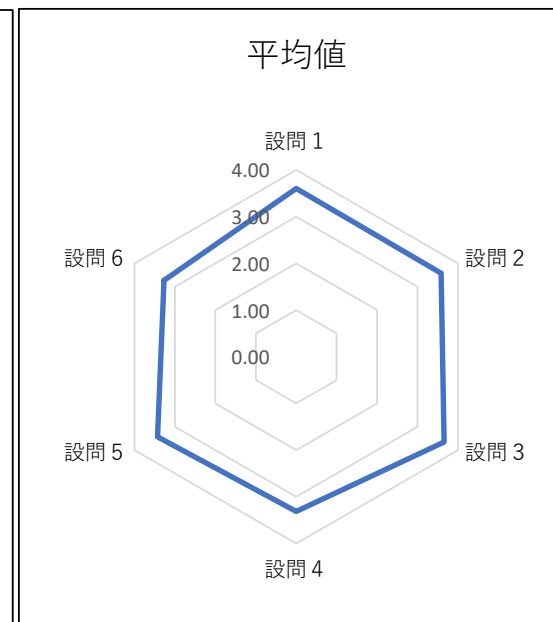
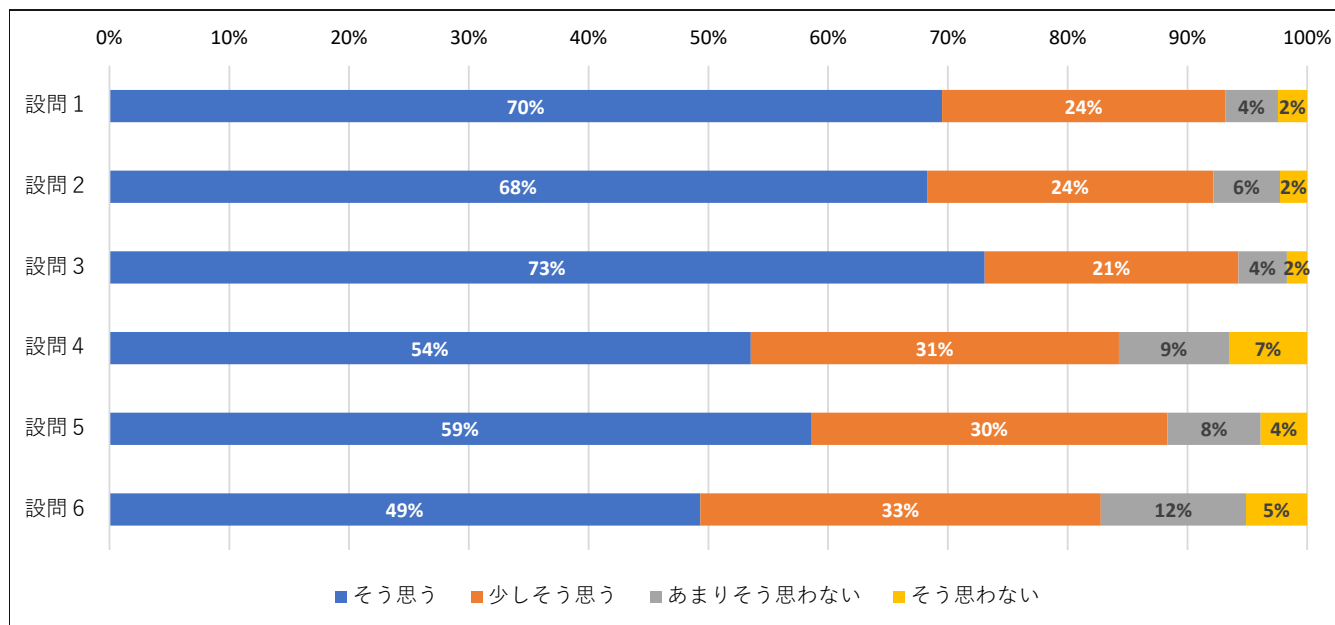
2024年度 授業中間アンケート（春学期）

「経済学部経済学科」

調査科目数	233 科目	A区分回答者数	4,512 名
受講者数	9,475 名	A区分回答率	47.6 %

※自由記述（B区分） 2,518名

番号	設問内容	そう思う	少しそう思う	あまり そう思わない	そう思わない	平均値
設問 1	教員の話し方はわかりやすいですか。	3,078	1,046	195	108	3.60
設問 2	授業のスピードは適切ですか。	3,023	1,058	246	101	3.58
設問 3	授業環境に配慮されていましたか。	3,220	934	178	75	3.66
設問 4	教材、資料（板書、テキスト、パワーポイント）は適切ですか。	3,181	1,826	546	388	3.31
設問 5	質問に対応してくれますか。	3,269	1,660	435	216	3.43
設問 6	予習、復習についての的確な指示がありましたか。	2,970	2,012	729	308	3.27



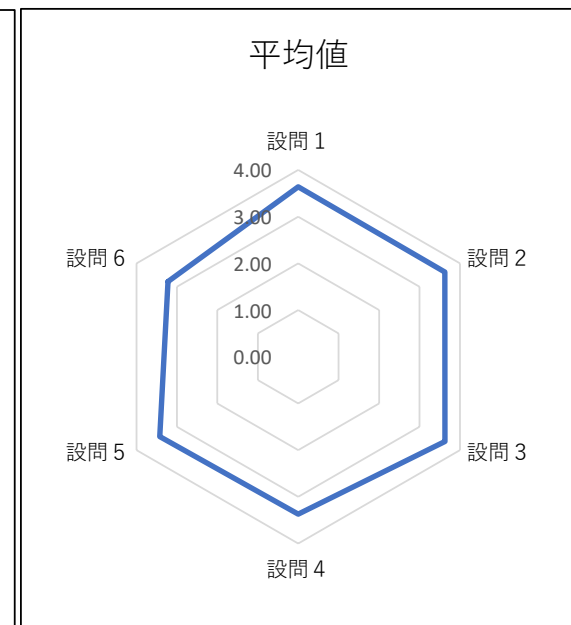
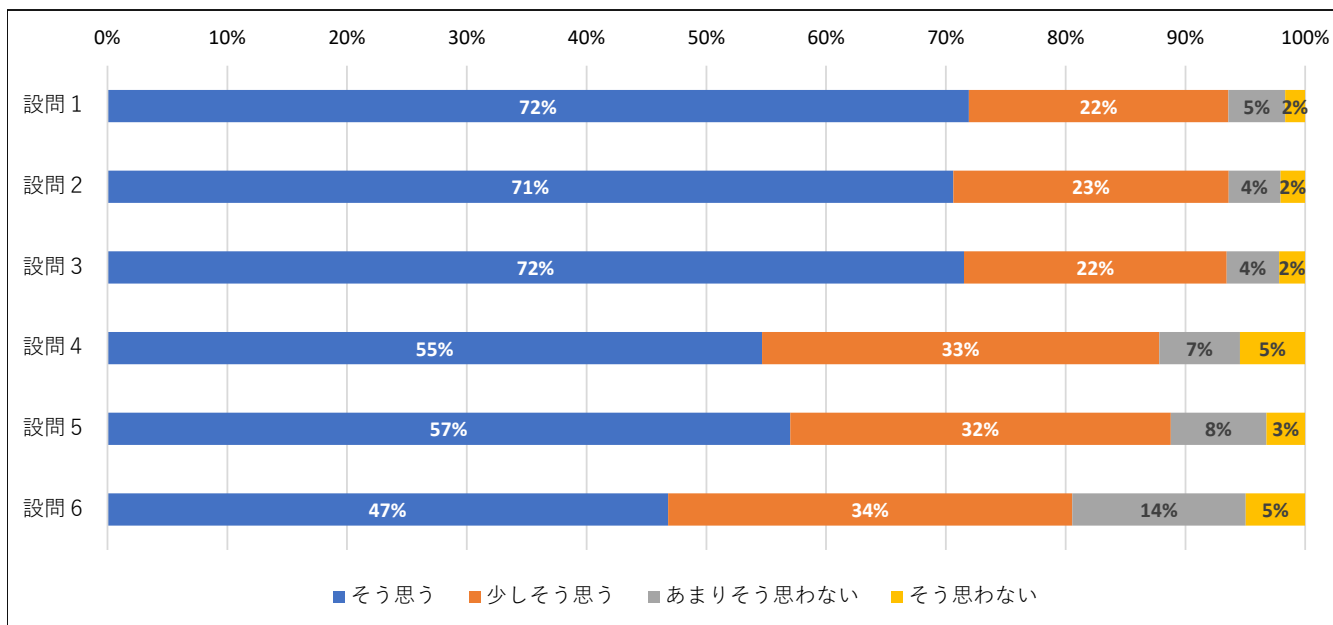
※平均値は、「そう思う」を4点、「少しそう思う」を3点、「あまりそう思わない」を2点、「そう思わない」を1点とし、回答者数の平均得点を示しています。

2024年度 授業中間アンケート（春学期） 「現代政策学部社会経済システム学科」

調査科目数	171科目	A区分回答者数	2,798 名
受講者数	6,583 名	A区分回答率	42.5 %

※自由記述（B区分） 1,648名

番号	設問内容	そう思う	少しそう思う	あまり そう思わない	そう思わない	平均値
設問 1	教員の話し方はわかりやすいですか。	1,968	593	129	46	3.64
設問 2	授業のスピードは適切ですか。	1,926	627	118	56	3.62
設問 3	授業環境に配慮されていきましたか。	1,945	597	119	59	3.63
設問 4	教材、資料（板書、テキスト、パワーポイント）は適切ですか。	1,971	1,196	243	196	3.37
設問 5	質問に対応してくれますか。	1,970	1,098	276	112	3.43
設問 6	予習、復習についての的確な指示がありましたか。	1,737	1,252	537	184	3.22



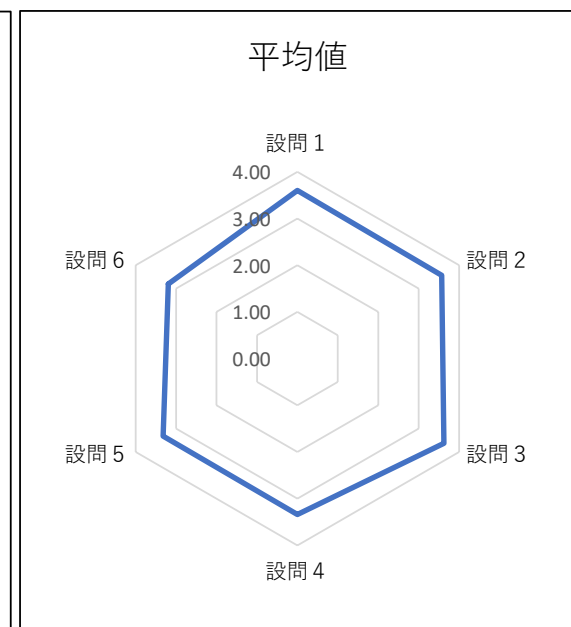
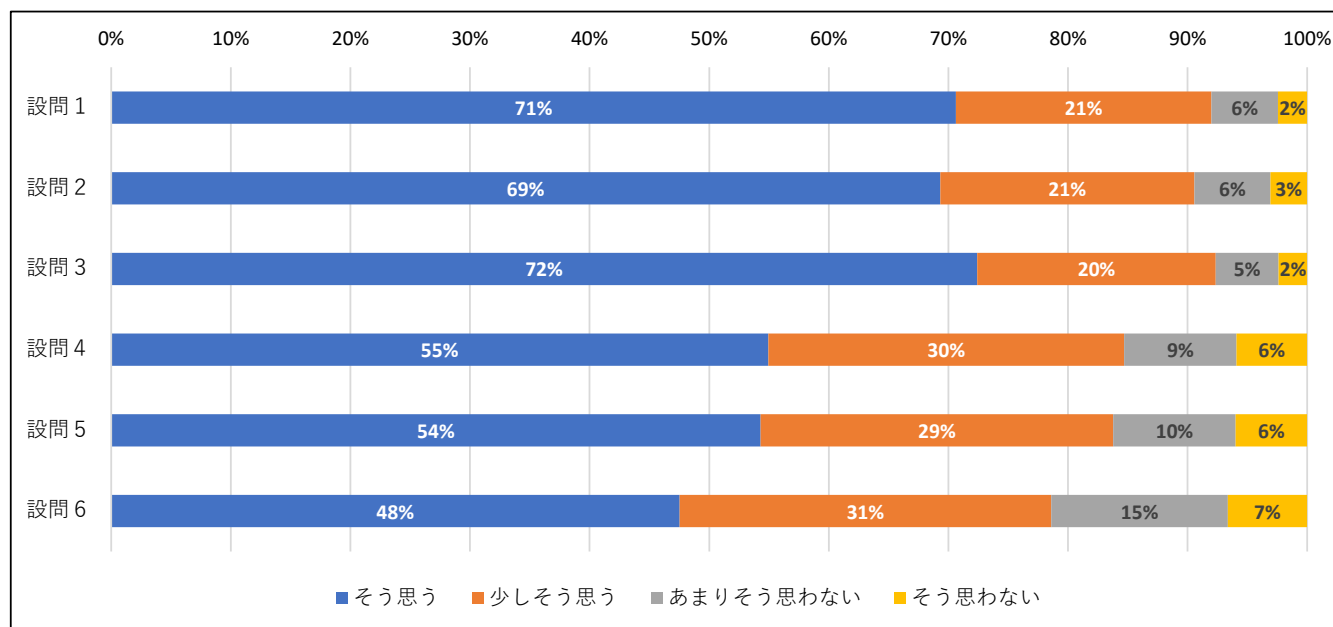
※平均値は、「そう思う」を4点、「少しそう思う」を3点、「あまりそう思わない」を2点、「そう思わない」を1点とし、回答者数の平均得点を示しています。

2024年度 授業中間アンケート（春学期） 「経営学部マネジメント総合学科」

調査科目数	324 科目	A区分回答者数	7,287 名
受講者数	14,649 名	A区分回答率	49.7%

※自由記述（B区分） 4,772名

番号	設問内容	そう思う	少しそう思う	あまり そう思わない	そう思わない	平均値
設問 1	教員の話し方はわかりやすいですか。	5,050	1,526	398	175	3.60
設問 2	授業のスピードは適切ですか。	4,955	1,519	455	219	3.57
設問 3	授業環境に配慮されていましたか。	5,162	1,422	375	170	3.62
設問 4	教材、資料（板書、テキスト、パワーポイント）は適切ですか。	5,201	2,818	888	560	3.34
設問 5	質問に対応してくれますか。	5,116	2,778	963	564	3.32
設問 6	予習、復習についての的確な指示がありましたか。	4,646	3,040	1,443	648	3.20



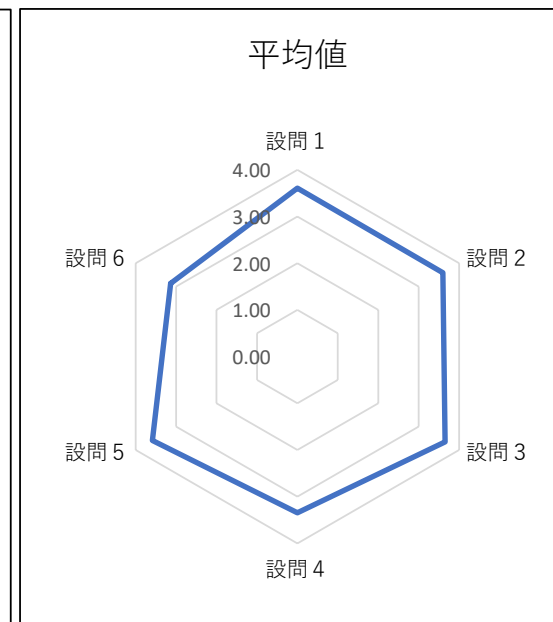
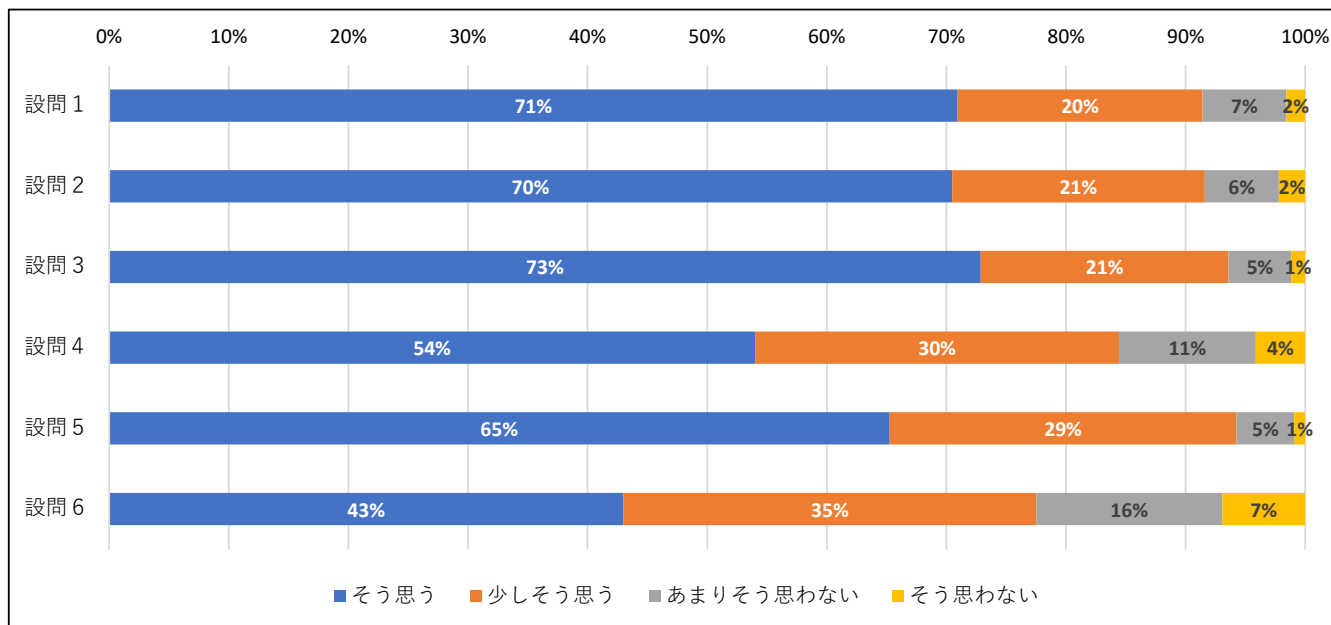
※平均値は、「そう思う」を4点、「少しそう思う」を3点、「あまりそう思わない」を2点、「そう思わない」を1点とし、回答者数の平均得点を示しています。

2024年度 授業中間アンケート（春学期） 「理学部数学科」

調査科目数	132 科目	A区分回答者数	1,478 名
受講者数	3,463 名	A区分回答率	42.7%

※自由記述（B区分） 739名

番号	設問内容	そう思う	少しそう思う	あまり そう思わない	そう思わない	平均値
設問 1	教員の話し方はわかりやすいですか。	1,033	298	102	23	3.61
設問 2	授業のスピードは適切ですか。	1,024	307	90	32	3.60
設問 3	授業環境に配慮されていましたか。	1,058	301	76	17	3.65
設問 4	教材、資料（板書、テキスト、パワーポイント）は適切ですか。	1,048	590	222	80	3.34
設問 5	質問に対応してくれますか。	1,138	506	84	16	3.59
設問 6	予習、復習についての的確な指示がありましたか。	895	718	324	144	3.14



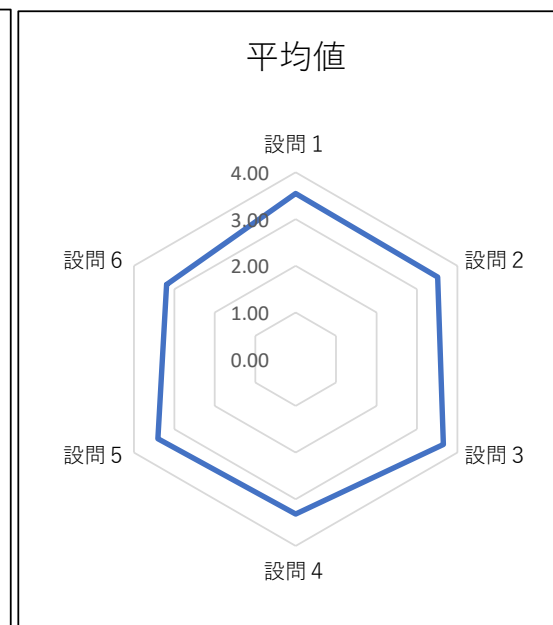
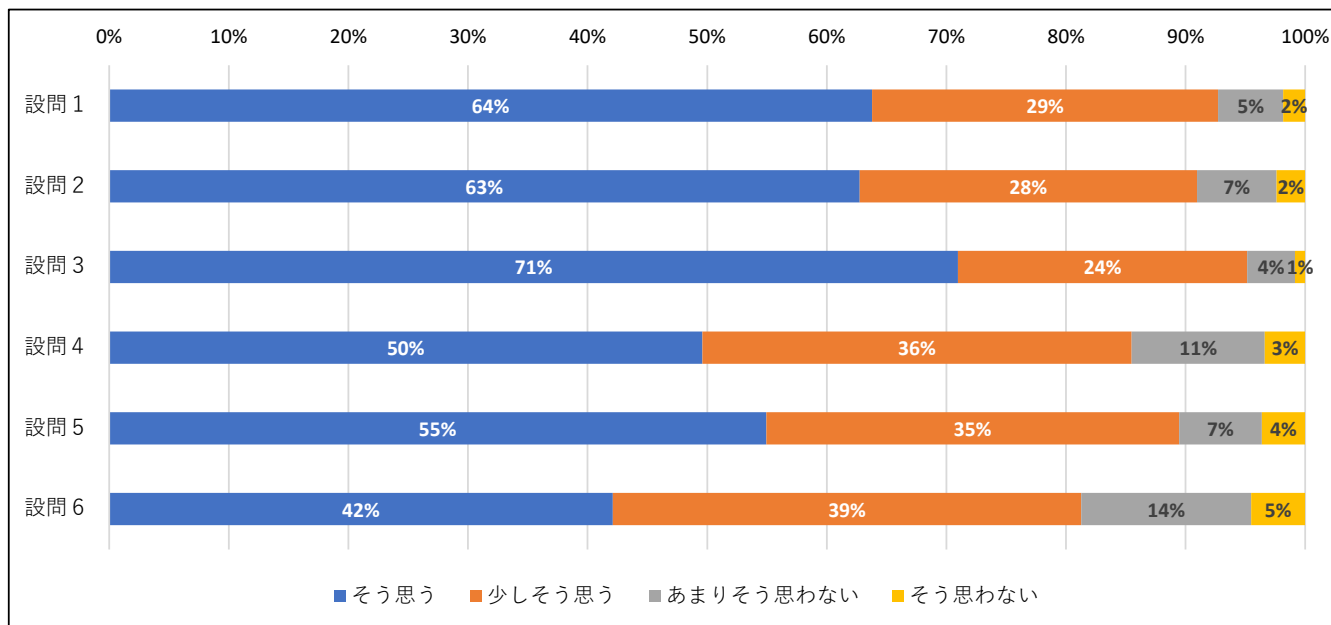
※平均値は、「そう思う」を4点、「少しそう思う」を3点、「あまりそう思わない」を2点、「そう思わない」を1点とし、回答者数の平均得点を示しています。

2024年度 授業中間アンケート（春学期） 「理学部化学科」

調査科目数	76 科目	A区分回答者数	1,327 名
受講者数	2,022 名	A区分回答率	65.6%

※自由記述（B区分） 510名

番号	設問内容	そう思う	少しそう思う	あまり そう思わない	そう思わない	平均値
設問 1	教員の話し方はわかりやすいですか。	833	378	71	24	3.55
設問 2	授業のスピードは適切ですか。	812	365	86	31	3.51
設問 3	授業環境に配慮されていましたか。	922	314	52	11	3.65
設問 4	教材、資料（板書、テキスト、パワーポイント）は適切ですか。	882	638	198	60	3.32
設問 5	質問に対応してくれますか。	907	570	114	60	3.41
設問 6	予習、復習についての的確な指示がありましたか。	783	728	264	84	3.19



※平均値は、「そう思う」を4点、「少しそう思う」を3点、「あまりそう思わない」を2点、「そう思わない」を1点とし、回答者数の平均得点を示しています。

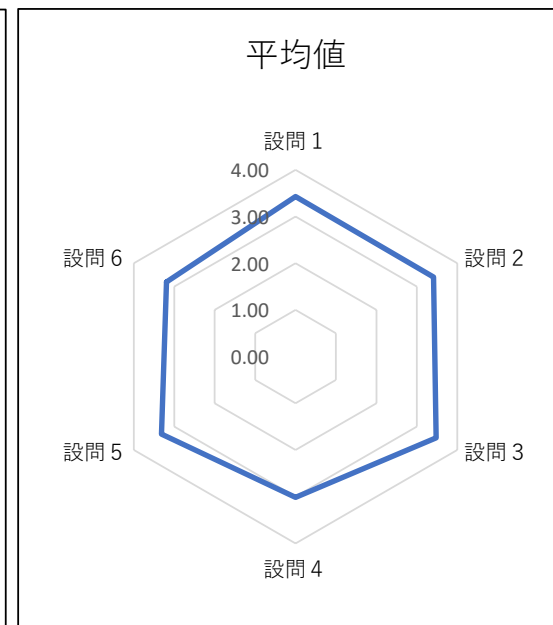
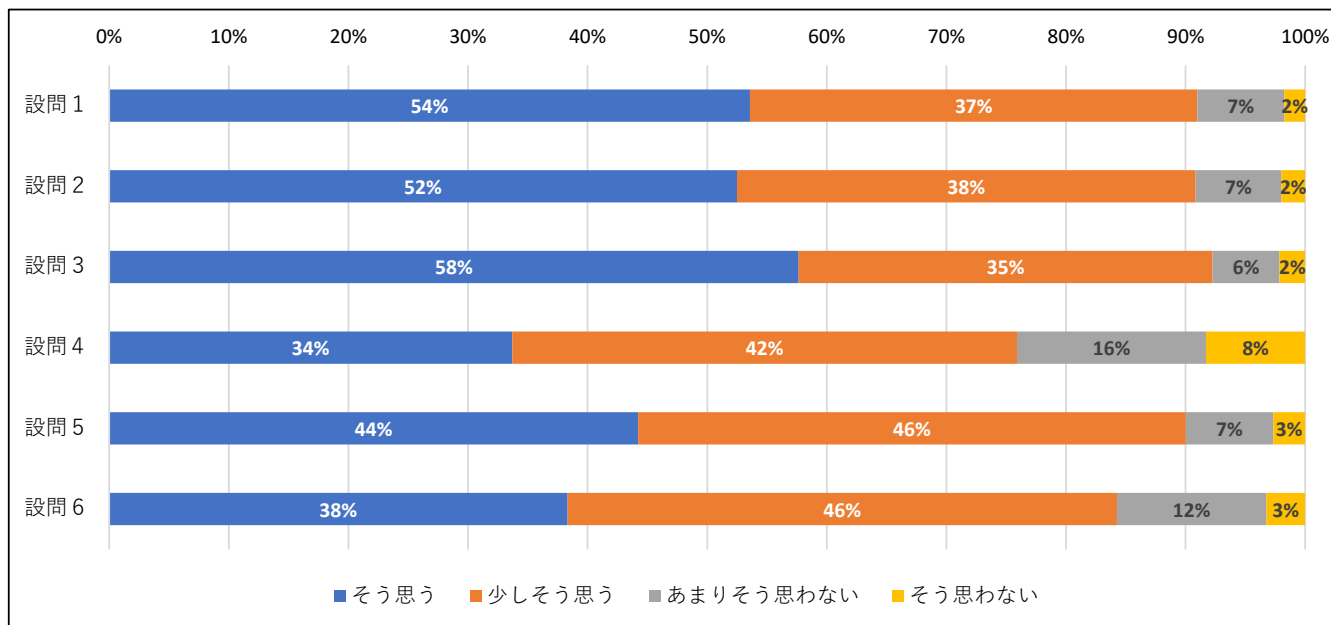
2024年度 授業中間アンケート（春学期）

「薬学部薬学科」

調査科目数	109 科目	A区分回答者数	3,325 名
受講者数	8,771 名	A区分回答率	37.9%

※自由記述（B区分） 835名

番号	設問内容	そう思う	少しそう思う	あまり そう思わない	そう思わない	平均値
設問 1	教員の話し方はわかりやすいですか。	1,748	1,220	237	57	3.43
設問 2	授業のスピードは適切ですか。	1,709	1,249	233	65	3.41
設問 3	授業環境に配慮されていきましたか。	1,868	1,121	181	70	3.48
設問 4	教材、資料（板書、テキスト、パワーポイント）は適切ですか。	1,758	2,200	825	432	3.01
設問 5	質問に対応してくれますか。	1,923	1,990	318	116	3.32
設問 6	予習、復習についての的確な指示がありましたか。	1,841	2,206	600	156	3.19



※平均値は、「そう思う」を4点、「少しそう思う」を3点、「あまりそう思わない」を2点、「そう思わない」を1点とし、回答者数の平均得点を示しています。

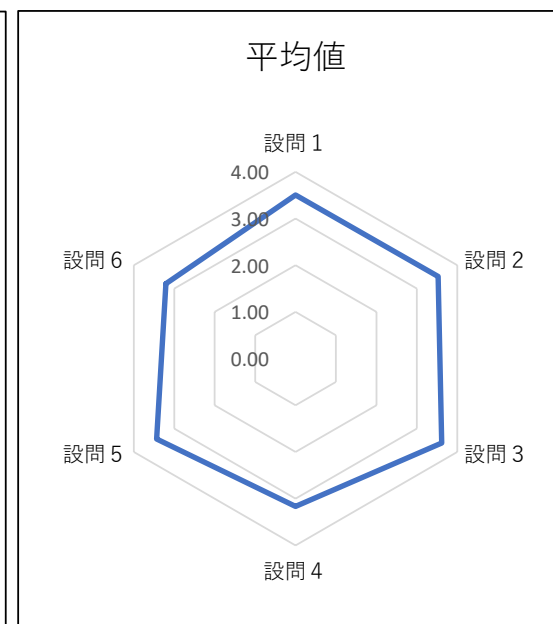
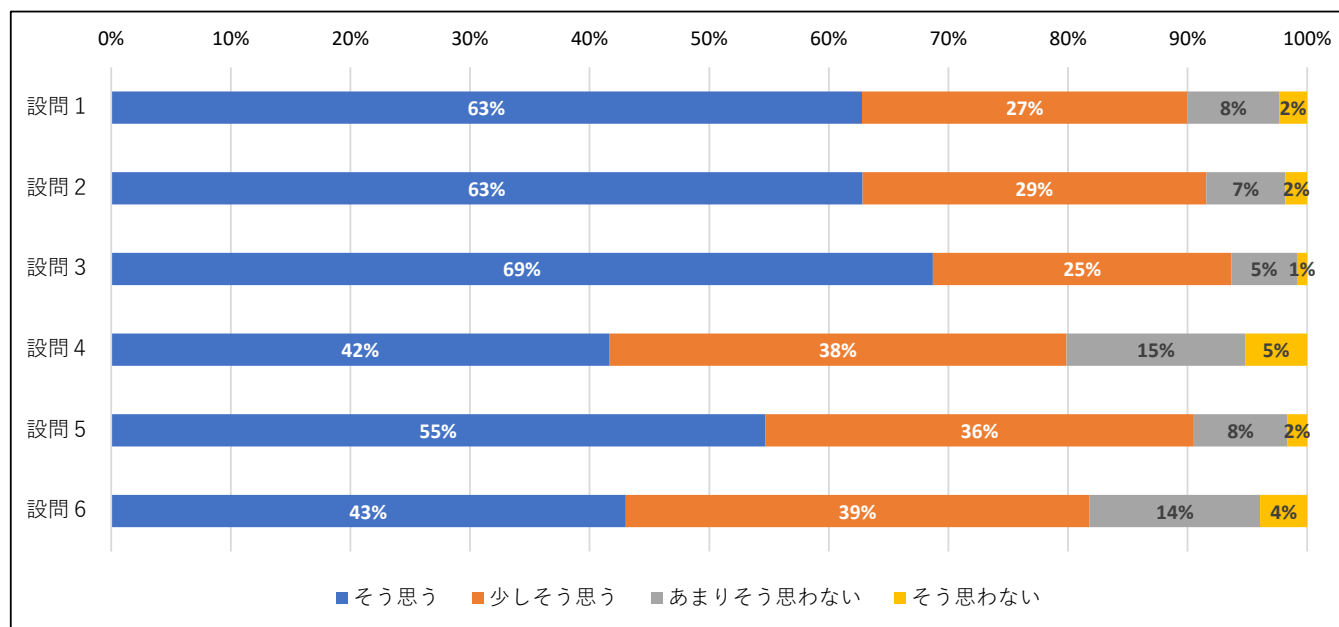
2024年度 授業中間アンケート（春学期）

「薬学部薬科学科」

調査科目数	40 科目	A区分回答者数	948 名
受講者数	1,439 名	A区分回答率	65.9%

※自由記述（B区分） 500名

番号	設問内容	そう思う	少しそう思う	あまり そう思わない	そう思わない	平均値
設問 1	教員の話し方はわかりやすいですか。	590	256	72	22	3.50
設問 2	授業のスピードは適切ですか。	588	269	62	17	3.53
設問 3	授業環境に配慮されていましたか。	641	233	51	8	3.62
設問 4	教材、資料（板書、テキスト、パワーポイント）は適切ですか。	578	530	207	72	3.16
設問 5	質問に対応してくれますか。	653	428	93	20	3.44
設問 6	予習、復習についての的確な指示がありましたか。	570	514	189	52	3.21



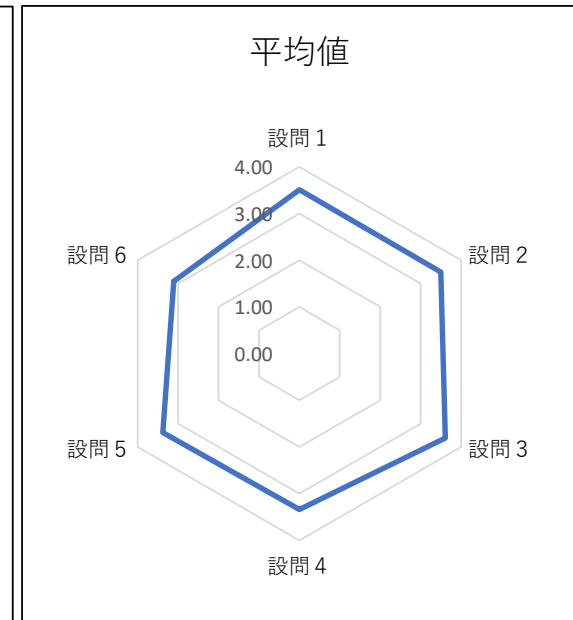
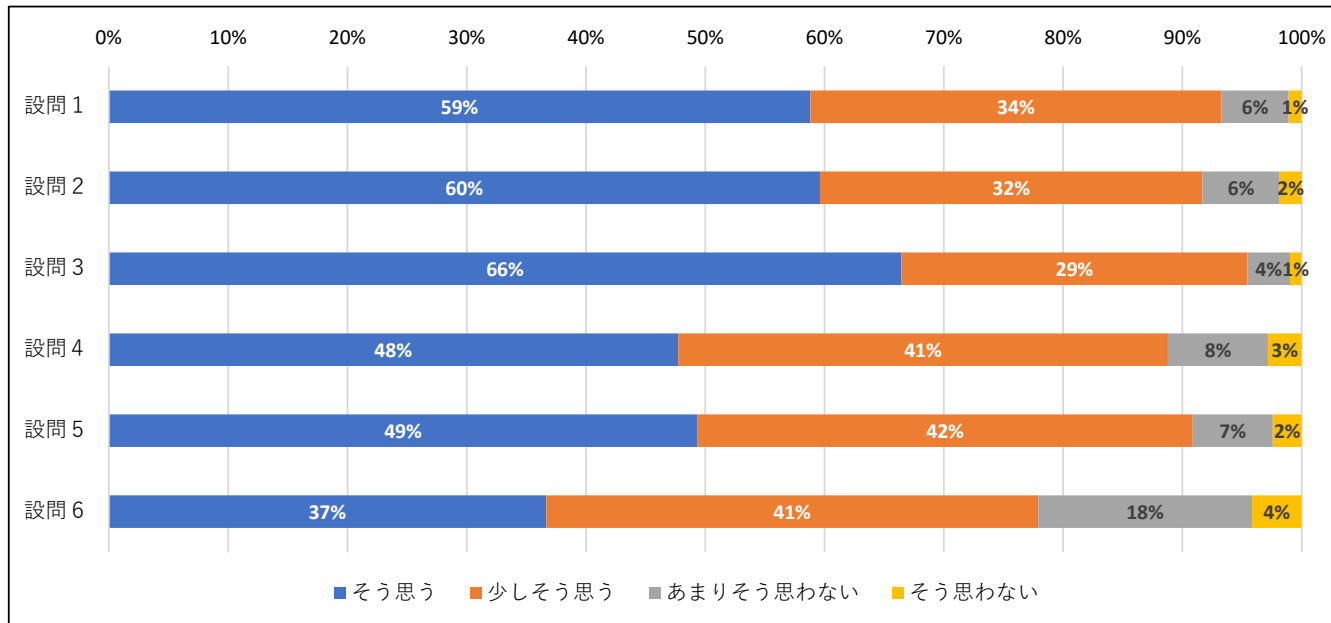
※平均値は、「そう思う」を4点、「少しそう思う」を3点、「あまりそう思わない」を2点、「そう思わない」を1点とし、回答者数の平均得点を示しています。

2024年度 授業中間アンケート（春学期） 「薬学部医療栄養学科」

調査科目数	44 科目	A区分回答者数	1,773 名
受講者数	2,690 名	A区分回答率	65.9%

※自由記述（B区分） 554名

番号	設問内容	そう思う	少しそう思う	あまり そう思わない	そう思わない	平均値
設問 1	教員の話し方はわかりやすいですか。	1,015	595	97	19	3.51
設問 2	授業のスピードは適切ですか。	1,032	555	112	32	3.49
設問 3	授業環境に配慮されていましたか。	1,153	503	62	17	3.61
設問 4	教材、資料（板書、テキスト、パワーポイント）は適切ですか。	1,146	986	201	68	3.34
設問 5	質問に対応してくれますか。	1,060	892	144	52	3.38
設問 6	予習、復習についての的確な指示がありましたか。	951	1,070	465	108	3.10



※平均値は、「そう思う」を4点、「少しそう思う」を3点、「あまりそう思わない」を2点、「そう思わない」を1点とし、回答者数の平均得点を示しています。

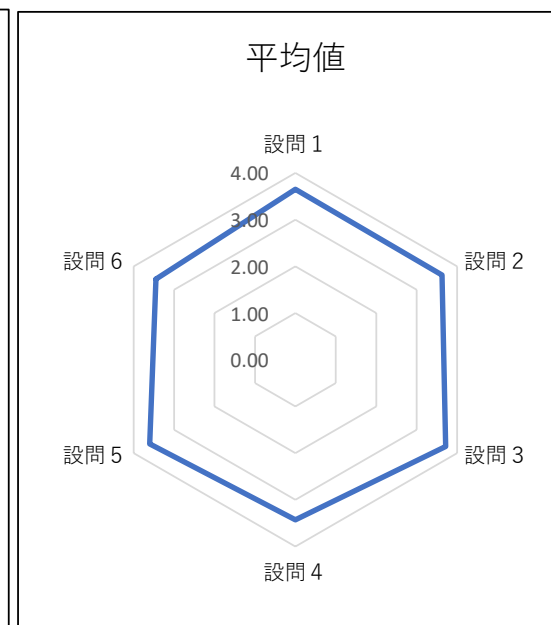
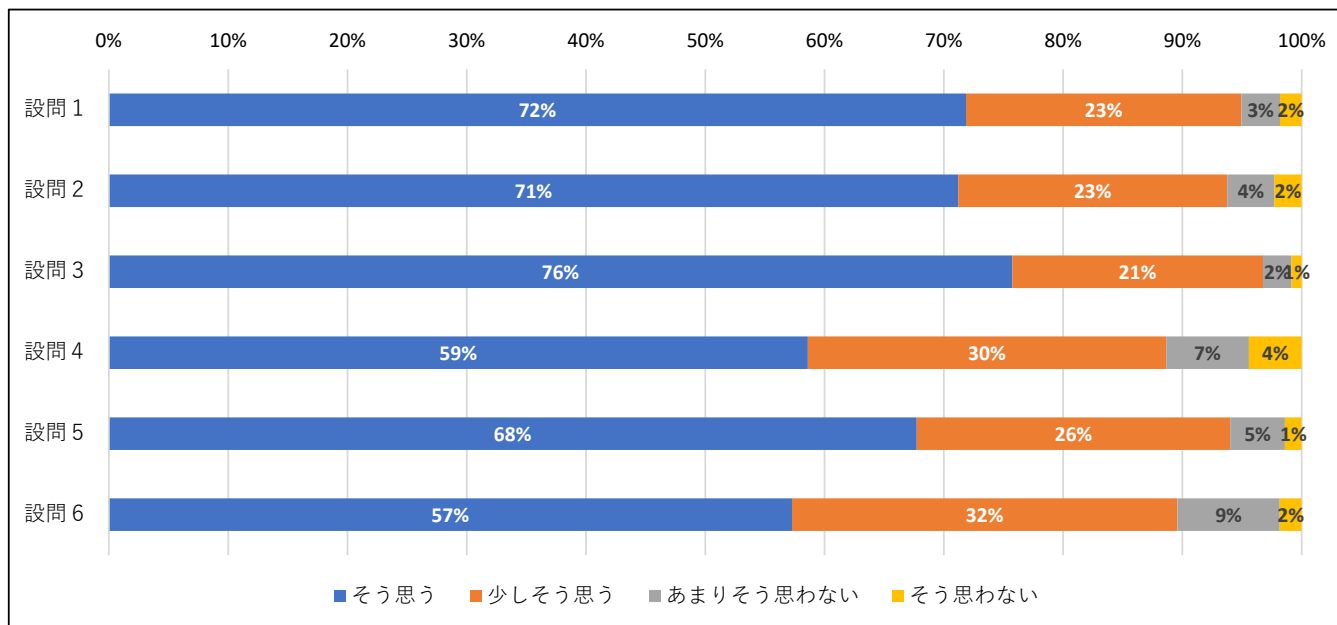
2024年度 授業中間アンケート（春学期）

「城西短期大学」

調査科目数	72 科目	A区分回答者数	718 名
受講者数	1,083 名	A区分回答率	66.3%

※自由記述（B区分） 307名

番号	設問内容	そう思う	少しそう思う	あまり そう思わない	そう思わない	平均値
設問 1	教員の話し方はわかりやすいですか。	511	164	23	13	3.65
設問 2	授業のスピードは適切ですか。	502	159	28	16	3.63
設問 3	授業環境に配慮されていましたか。	537	149	17	6	3.72
設問 4	教材、資料（板書、テキスト、パワーポイント）は適切ですか。	531	272	63	40	3.43
設問 5	質問に対応してくれますか。	577	224	39	12	3.60
設問 6	予習、復習についての的確な指示がありましたか。	500	282	75	16	3.45



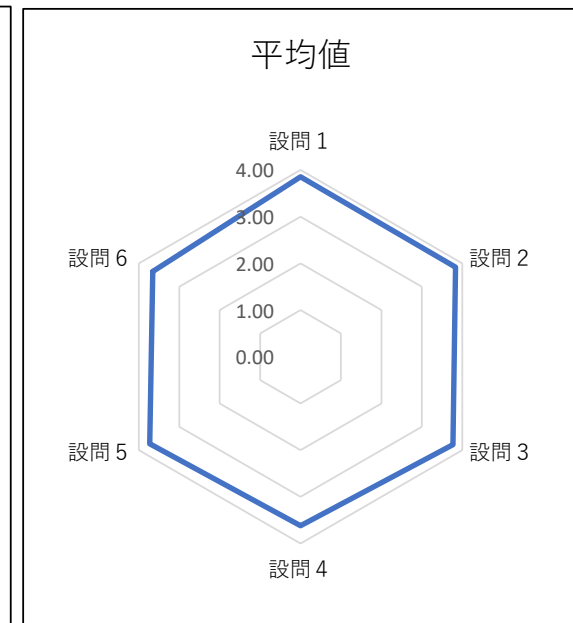
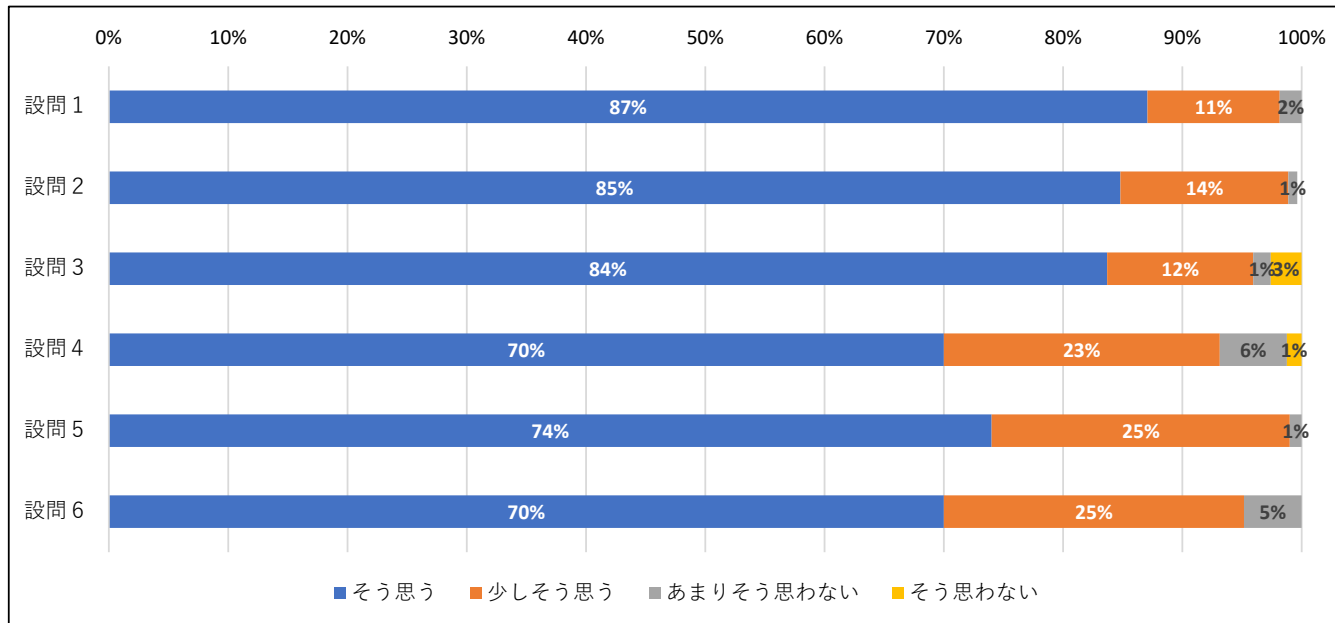
※平均値は、「そう思う」を4点、「少しそう思う」を3点、「あまりそう思わない」を2点、「そう思わない」を1点とし、回答者数の平均得点を示しています。

2024年度 授業中間アンケート（春学期） 「別科」

調査科目数	36 科目	A区分回答者数	285 名
受講者数	289 名	A区分回答率	98.6%

※自由記述（B区分） 144名

番号	設問内容	そう思う	少しそう思う	あまり そう思わない	そう思わない	平均値
設問 1	教員の話し方はわかりやすいですか。	236	30	5	0	3.85
設問 2	授業のスピードは適切ですか。	229	38	2	1	3.83
設問 3	授業環境に配慮されていきましたか。	226	33	4	7	3.77
設問 4	教材、資料（板書、テキスト、パワーポイント）は適切ですか。	224	74	18	4	3.62
設問 5	質問に対応してくれますか。	225	76	3	0	3.73
設問 6	予習、復習についての的確な指示がありましたか。	217	78	15	0	3.65



※平均値は、「そう思う」を4点、「少しそう思う」を3点、「あまりそう思わない」を2点、「そう思わない」を1点とし、回答者数の平均得点を示しています。